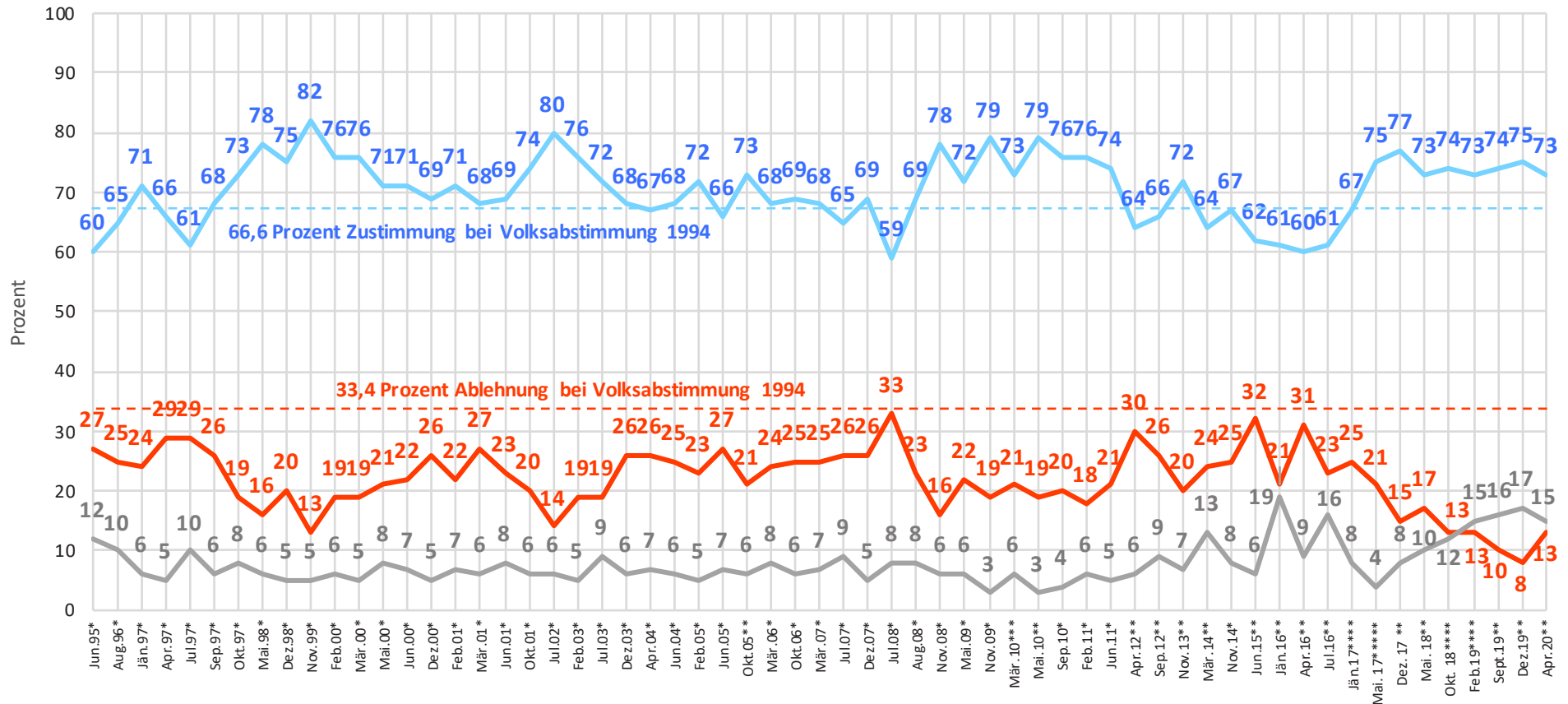


Sollte Österreich, Ihrer Meinung nach, Mitglied der Europäischen Union bleiben oder wieder austreten?



- Mitglied bleiben
- austreten
- weiß nicht/Keine Angabe

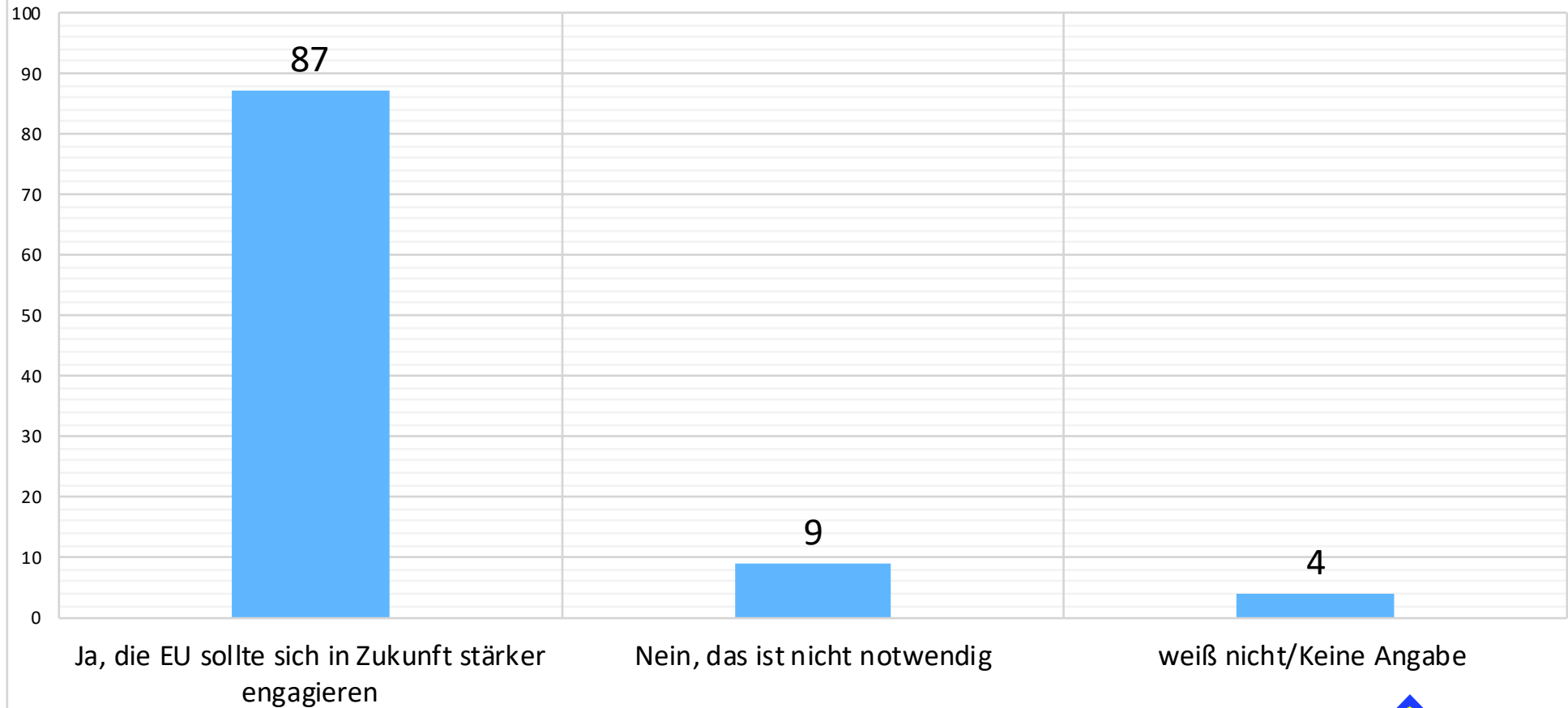


Österreichische Gesellschaft
für Europapolitik
www.oefge.at

Österreichweite Telefonumfragen 1995 bis 2020: SWS (59) / IFES (2)
 * N~1000 (max. Schwankungsbreite +/- 3,1 Prozent)
 **N~500 (max. Schwankungsbreite +/- 4,4 Prozent)
 ***N~750 (max. Schwankungsbreite +/- 3,6 Prozent)
 ****N~600 (max. Schwankungsbreite +/- 4,0 Prozent)
 *****N~550 (max. Schwankungsbreite +/- 4,2 Prozent)

Durchschnitt "EU-Mitglied bleiben": 70,5 Prozent
 Durchschnitt "Wieder aus EU austreten": 21,8 Prozent
 Durchschnitt "weiß nicht / Keine Angabe": 7,8 Prozent

Wenn Sie jetzt an die Stellung der Europäischen Union in der Welt denken. Soll sich die Europäische Union in Zukunft **im wirtschaftlichen Bereich** stärker engagieren oder halten Sie das nicht für notwendig?

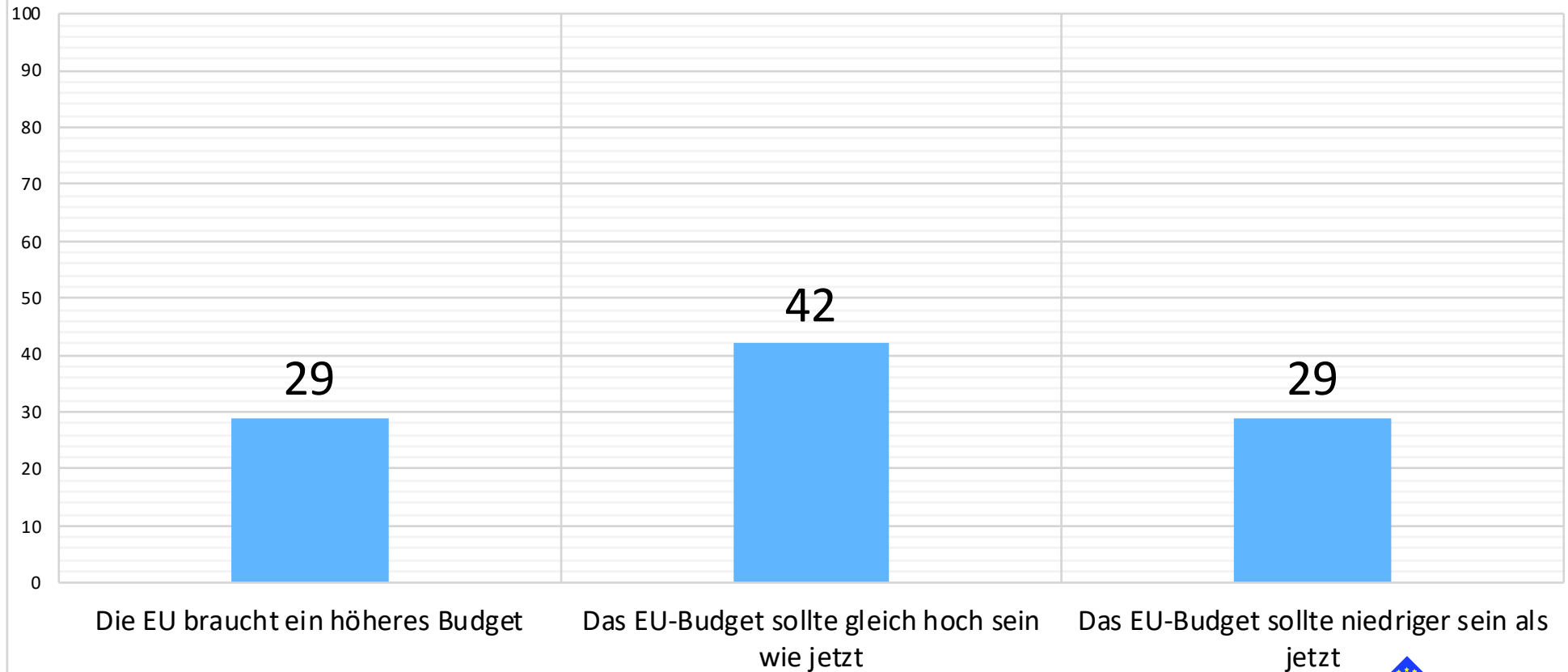


Telefonische Umfrage Tel SWS 290, Sozialwissenschaftliche Studiengesellschaft (SWS)
Umfragezeitraum: 30.3. bis 14.4. 2020
n=512 repräsentativ für die österreichische Bevölkerung ab 16 Jahre
Maximale Schwankungsbreite: +/- 4,3 Prozent.



Österreichische Gesellschaft
für Europapolitik
www.oegfe.at

Zurzeit wird ja gerade über die Höhe des zukünftigen EU-Budgets diskutiert. Braucht die EU, um ihre Aufgaben erfüllen zu können, ein höheres Budget, soll es gleich hoch sein wie in den letzten Jahren oder soll es niedriger sein als jetzt?



Telefonische Umfrage Tel SWS 290, Sozialwissenschaftliche Studiengesellschaft (SWS)
Umfragezeitraum: 30.3. bis 14.4. 2020
n=512 repräsentativ für die österreichische Bevölkerung ab 16 Jahre
Maximale Schwankungsbreite: +/- 4,3 Prozent.