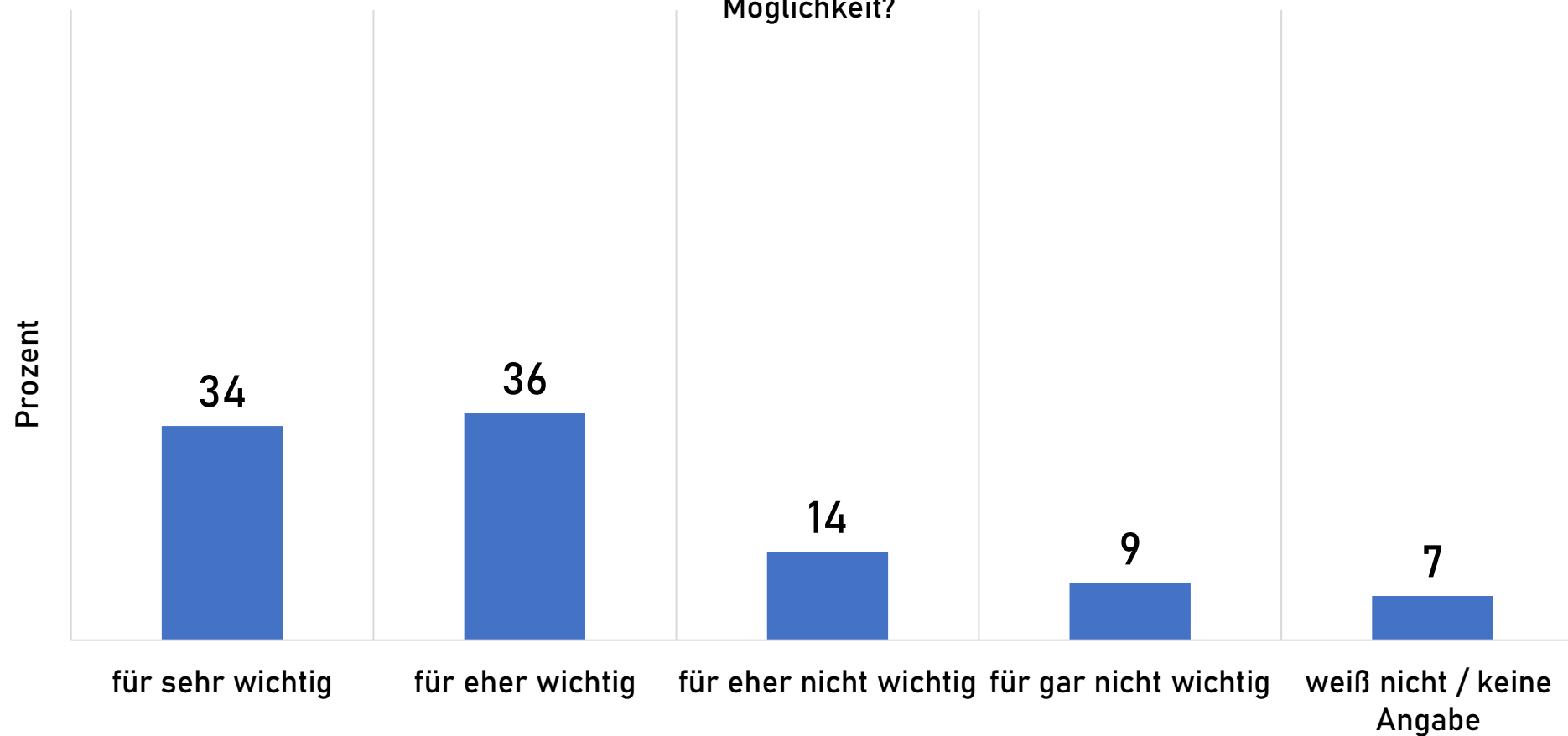


Die Personenfreizügigkeit ermöglicht es Bürger:innen der Europäischen Union, in einem anderen Mitgliedstaat der EU zu wohnen und zu arbeiten. Für wie wichtig halten Sie diese Möglichkeit?

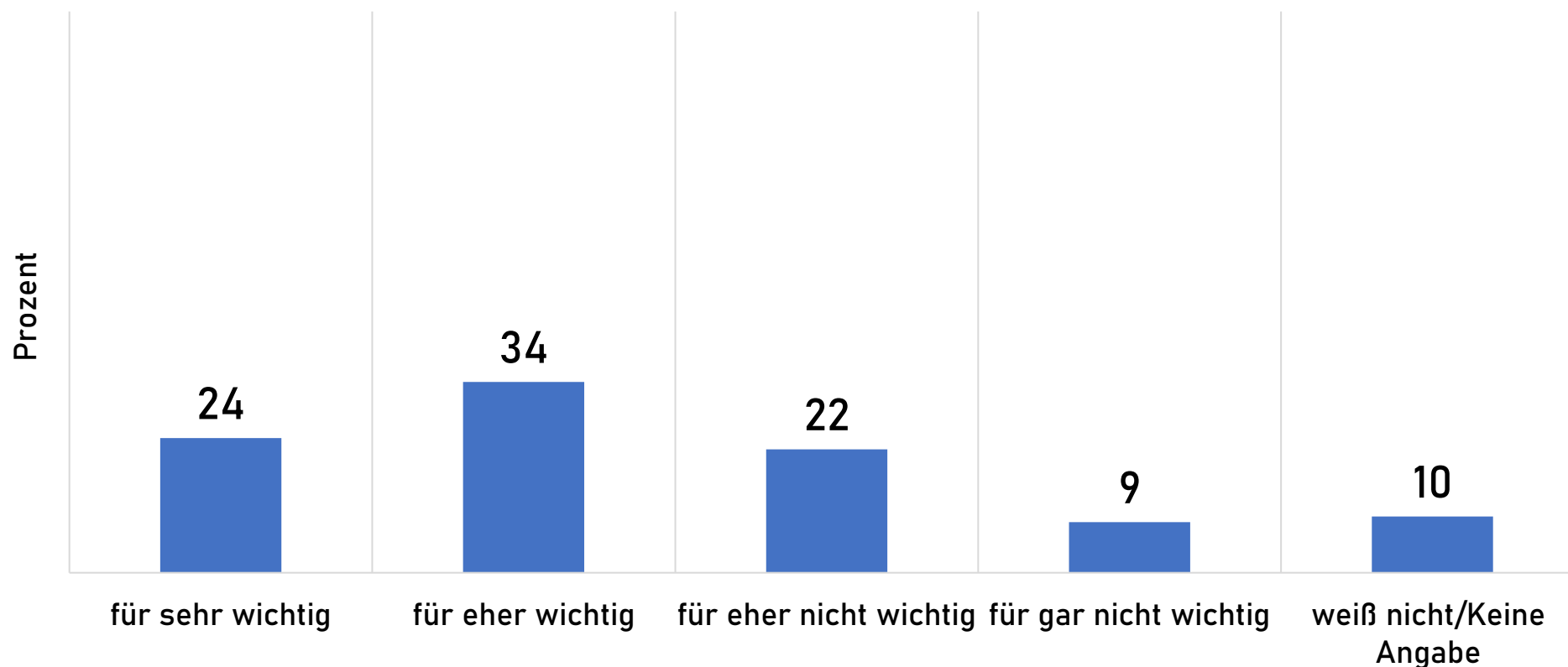


market, online, 5.-7. Dezember 2022, n=1000.
Österreichische Bevölkerung 16 bis 80 Jahre.
Repräsentativ für Alter, Geschlecht, Region und Bildung.
Maximale statistische Schwankungsbreite +/- 3,16 Prozent.



oegfe.at

Der freie Kapitalverkehr ermöglicht den Transfer von Geldern und Wertpapieren in beliebiger Höhe zwischen den Mitgliedstaaten. Jede EU-Bürgerin und jeder EU-Bürger hat die freie Wahl, in welchem Land und bei welchem Kreditinstitut sie/er sein Geld anlegen möchte. Für wie wichtig halten Sie diese Möglichkeit?

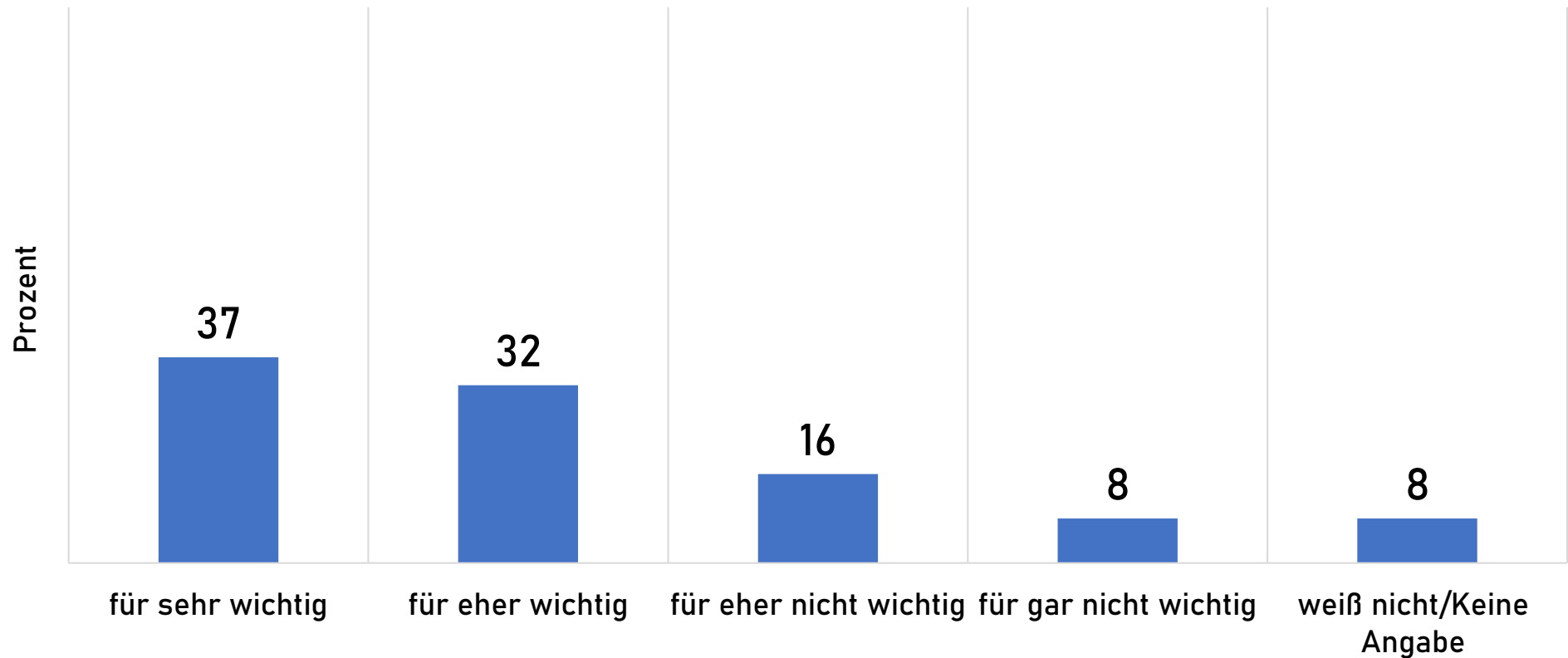


market, online, 5.-7. Dezember 2022, n=1000.
Österreichische Bevölkerung 16 bis 80 Jahre.
Repräsentativ für Alter, Geschlecht, Region und Bildung.
Maximale statistische Schwankungsbreite +/- 3,16 Prozent.
Differenz auf 100 Prozent aufgrund gerundeter Werte.



oegfe.at

Der freie Warenverkehr ermöglicht es, dass Waren im gesamten Binnenmarkt frei zirkulieren können, das heißt, ohne Grenzkontrollen, Zölle oder Kontingentierungen. Für wie wichtig halten Sie diese Möglichkeit?

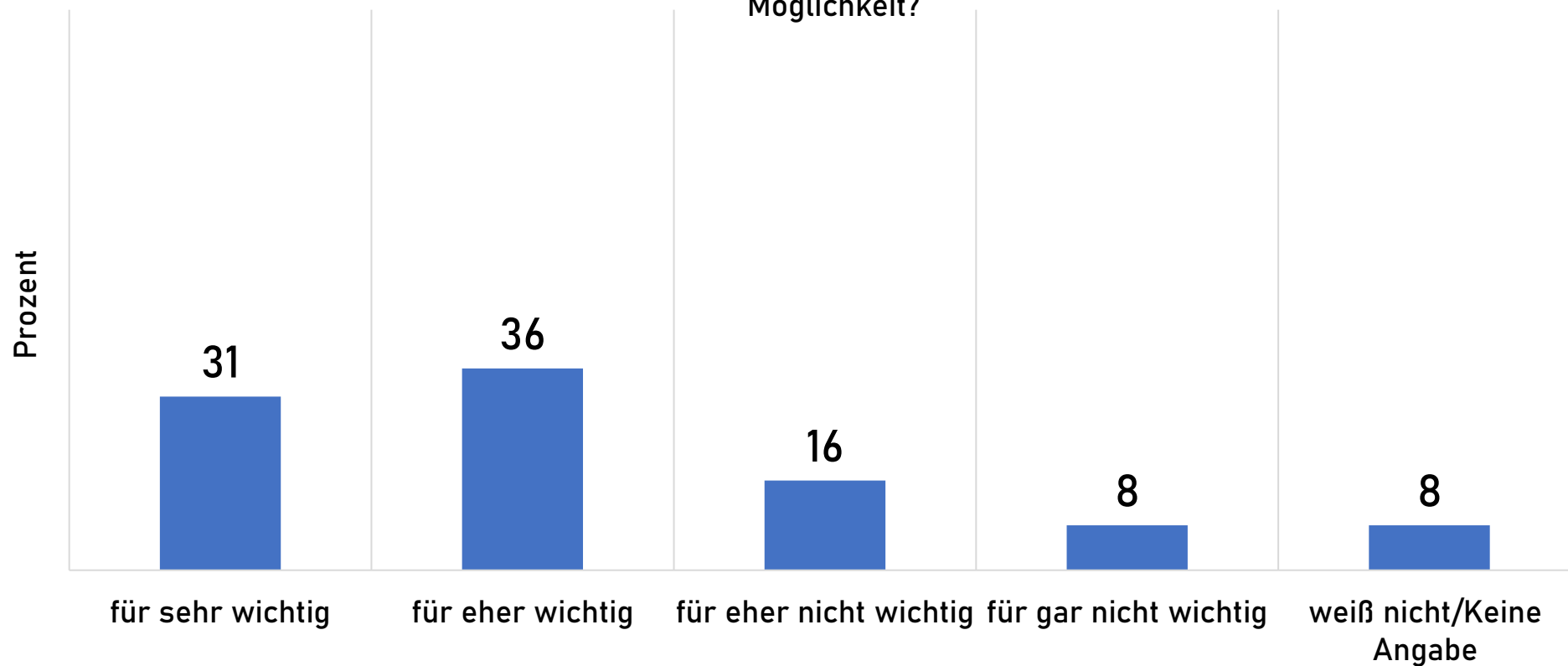


market, online, 5.-7. Dezember 2022, n=1000.
Österreichische Bevölkerung 16 bis 80 Jahre.
Repräsentativ für Alter, Geschlecht, Region und Bildung.
Maximale statistische Schwankungsbreite +/- 3,16 Prozent.
Differenz auf 100 Prozent aufgrund gerundeter Werte.



oegfe.at

Der freie Dienstleistungsverkehr ermöglicht es, dass jede/r Unternehmer/in mit Niederlassung in einem Mitgliedstaat der EU seine Dienstleistungen auch in den anderen EU-Mitgliedstaaten anbieten und durchführen darf. Jede/r EU-Bürger/in kann frei aus einem europaweiten Angebot von Dienstleistungen wählen. Für wie wichtig halten Sie diese Möglichkeit?



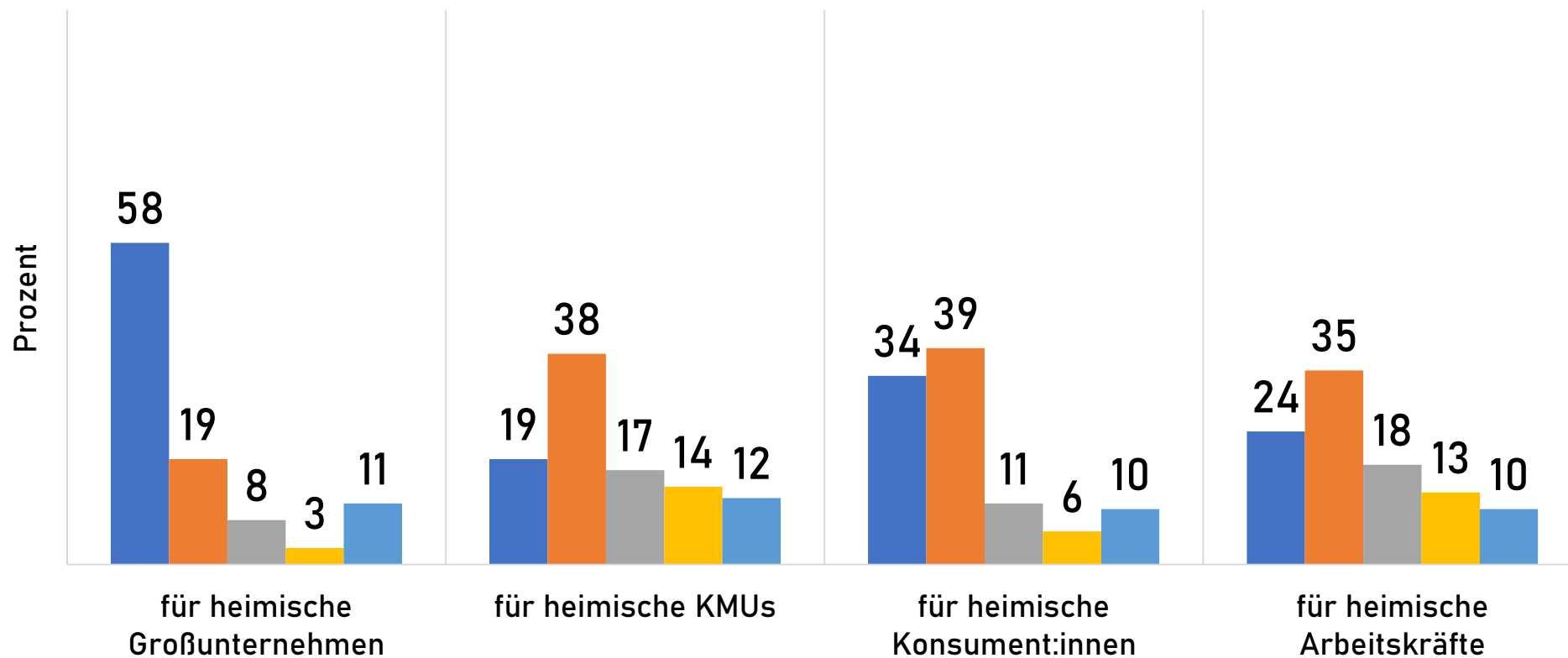
market, online, 5.-7. Dezember 2022, n=1000.
Österreichische Bevölkerung 16 bis 80 Jahre.
Repräsentativ für Alter, Geschlecht, Region und Bildung.
Maximale statistische Schwankungsbreite +/- 3,16 Prozent.
Differenz auf 100 Prozent aufgrund gerundeter Werte.



[oegfe.at](https://www.oegfe.at)

Glauben Sie, dass der Europäische Binnenmarkt bisher Vorteile oder Nachteile mit sich gebracht hat für...?

■ Große Vorteile ■ Geringe Vorteile ■ Geringe Nachteile ■ Große Nachteile ■ weiß nicht/Keine Angabe

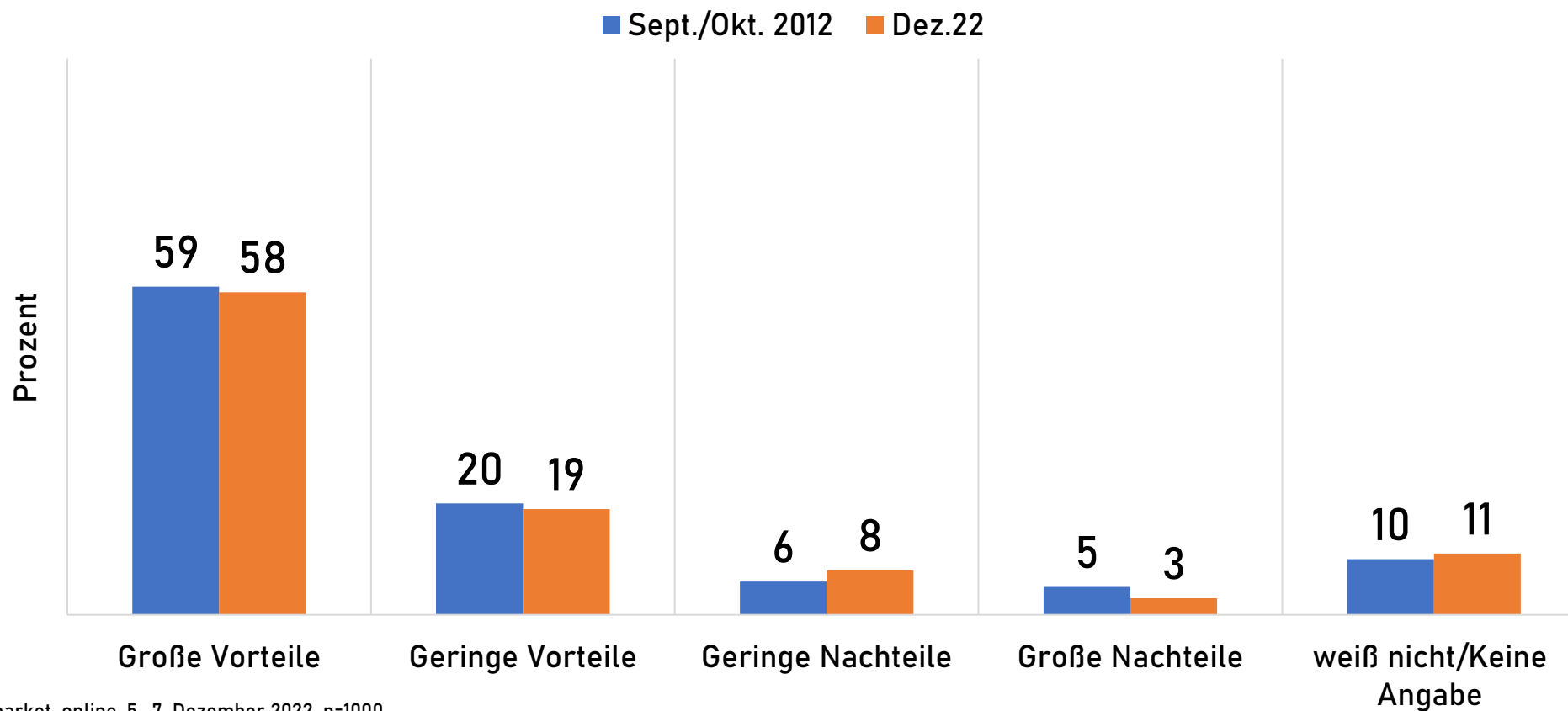


market, online, 5.-7. Dezember 2022, n=1000.
Österreichische Bevölkerung 16 bis 80 Jahre.
Repräsentativ für Alter, Geschlecht, Region und Bildung.
Maximale statistische Schwankungsbreite +/- 3,16 Prozent.
Differenz auf 100 Prozent aufgrund gerundeter Werte.



oegfe.at

Glauben Sie, dass der Europäische Binnenmarkt für heimische Großunternehmen bisher Vorteile oder Nachteile mit sich gebracht hat?



market, online, 5.-7. Dezember 2022, n=1000.

Österreichische Bevölkerung 16 bis 80 Jahre.

Repräsentativ für Alter, Geschlecht, Region und Bildung.

Maximale statistische Schwankungsbreite +/- 3,16 Prozent.

Sozialwissenschaftliche Studiengesellschaft, Tel SWS 206, Sept/Okt 2012, n=501.

Repräsentativ für Alter, Geschlecht, Region und Bildung.

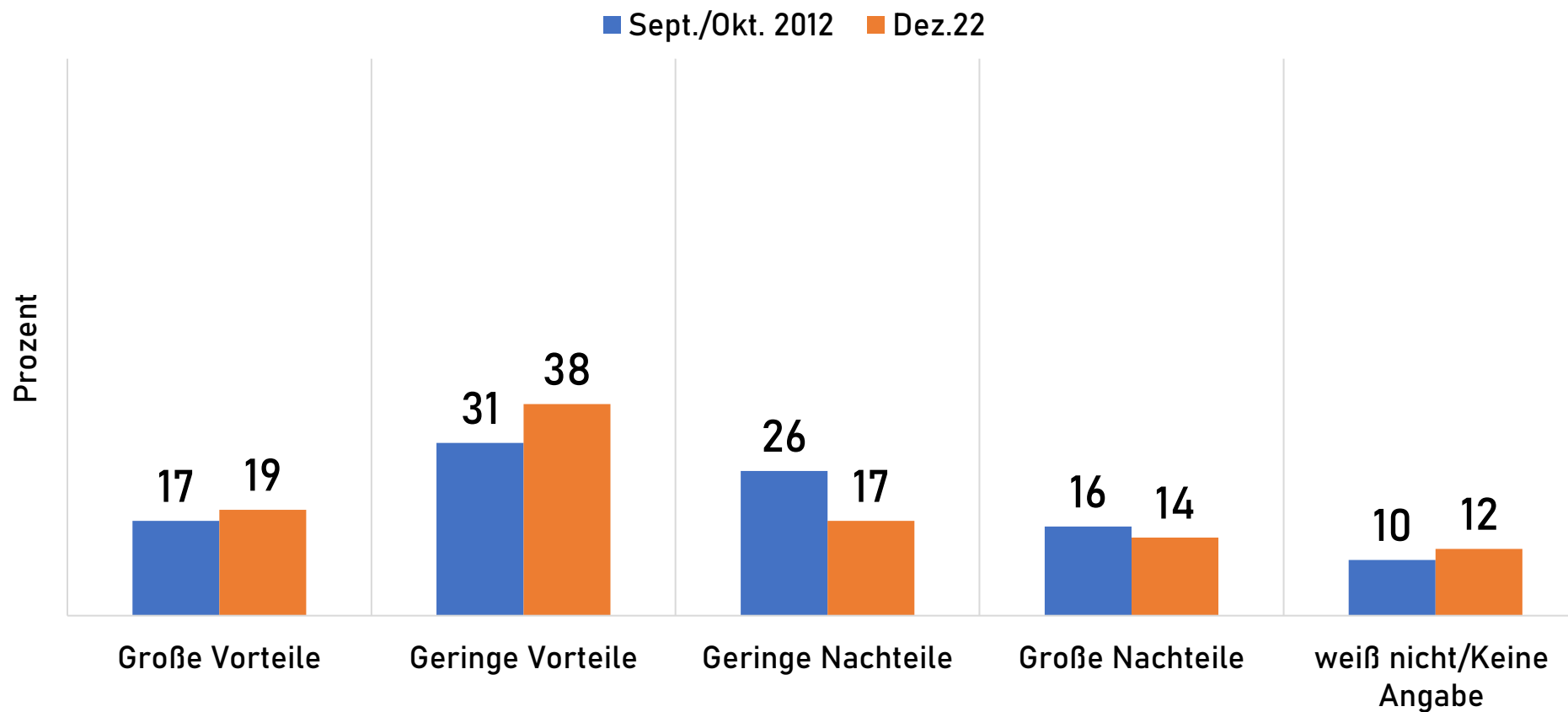
Maximale statistische Schwankungsbreite +/- 4,48 Prozent.

Differenz auf 100 Prozent aufgrund gerundeter Werte.



oegfe.at

Glauben Sie, dass der Europäische Binnenmarkt für heimische Klein- und Mittelbetriebe (KMUs) bisher Vorteile oder Nachteile mit sich gebracht hat?



market, online, 5.-7. Dezember 2022, n=1000.

Österreichische Bevölkerung 16 bis 80 Jahre.

Repräsentativ für Alter, Geschlecht, Region und Bildung.

Maximale statistische Schwankungsbreite +/- 3,16 Prozent.

Sozialwissenschaftliche Studiengesellschaft, Tel SWS 206, Sept/Okt 2012, n=501.

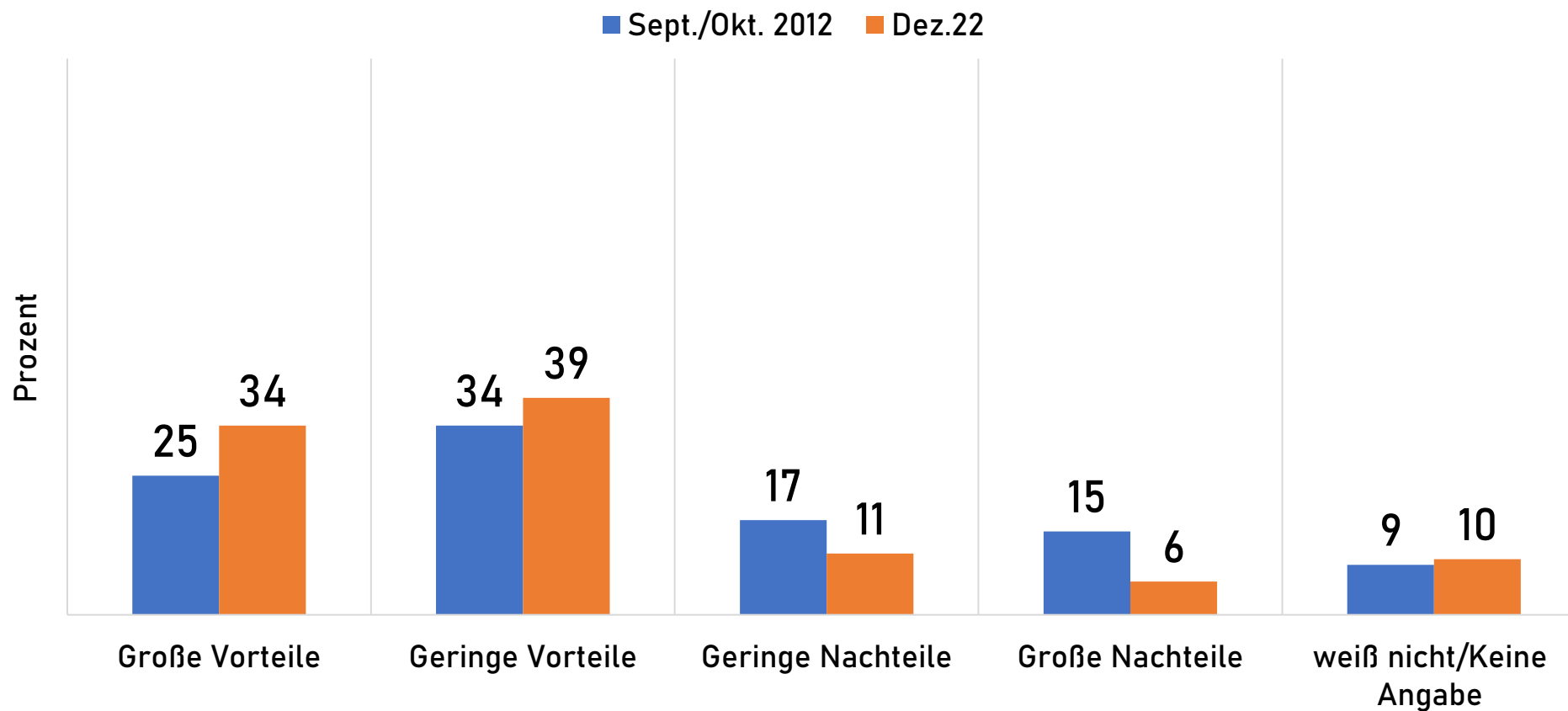
Repräsentativ für Alter, Geschlecht, Region und Bildung.

Maximale statistische Schwankungsbreite +/- 4,48 Prozent.



oegfe.at

Glauben Sie, dass der Europäische Binnenmarkt für heimische Konsument:innen bisher Vorteile oder Nachteile mit sich gebracht hat?



market, online, 5.-7. Dezember 2022, n=1000.

Österreichische Bevölkerung 16 bis 80 Jahre.

Repräsentativ für Alter, Geschlecht, Region und Bildung.

Maximale statistische Schwankungsbreite +/- 3,16 Prozent.

Sozialwissenschaftliche Studiengesellschaft, Tel SWS 206, Sept/Okt 2012, n=501.

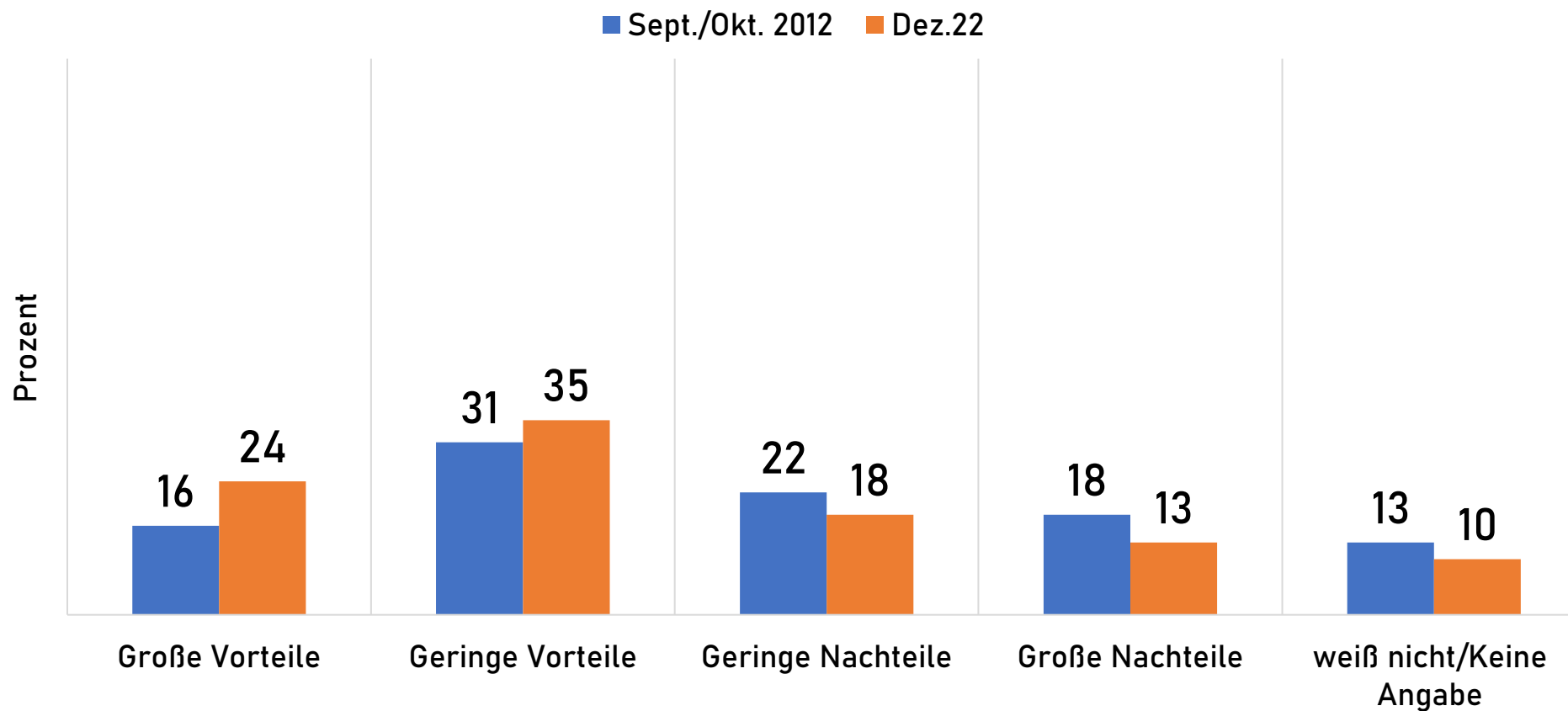
Repräsentativ für Alter, Geschlecht, Region und Bildung.

Maximale statistische Schwankungsbreite +/- 4,48 Prozent.



oegfe.at

Glauben Sie, dass der Europäische Binnenmarkt für heimische Arbeitskräfte bisher Vorteile oder Nachteile mit sich gebracht hat?



market, online, 5.-7. Dezember 2022, n=1000.

Österreichische Bevölkerung 16 bis 80 Jahre.

Repräsentativ für Alter, Geschlecht, Region und Bildung.

Maximale statistische Schwankungsbreite +/- 3,16 Prozent.

Sozialwissenschaftliche Studiengesellschaft, Tel SWS 206, Sept/Okt 2012, n=501.

Repräsentativ für Alter, Geschlecht, Region und Bildung.

Maximale statistische Schwankungsbreite +/- 4,48 Prozent.



oegfe.at