



Das EU-Meinungsbild der Österreicherinnen und Österreicher im Vorfeld der Europawahlen 2024

Kumulierte Ergebnisse
aus 9 Bundesländer-Umfragen



Eckpunkte Umfrage ÖSTERREICH (kumulierte Ergebnisse)

- **Zeitraum:** 11. April bis 14. Mai 2024
- **Durchführendes Institut:** Market
- **Online**
- **Sample: n=5400 Befragte**
Österreichische Bevölkerung 16 bis 80 Jahre
Repräsentativ für Alter, Geschlecht, Region und Bildung.
Maximale statistische Schwankungsbreite: +/- 1,36
Prozent.

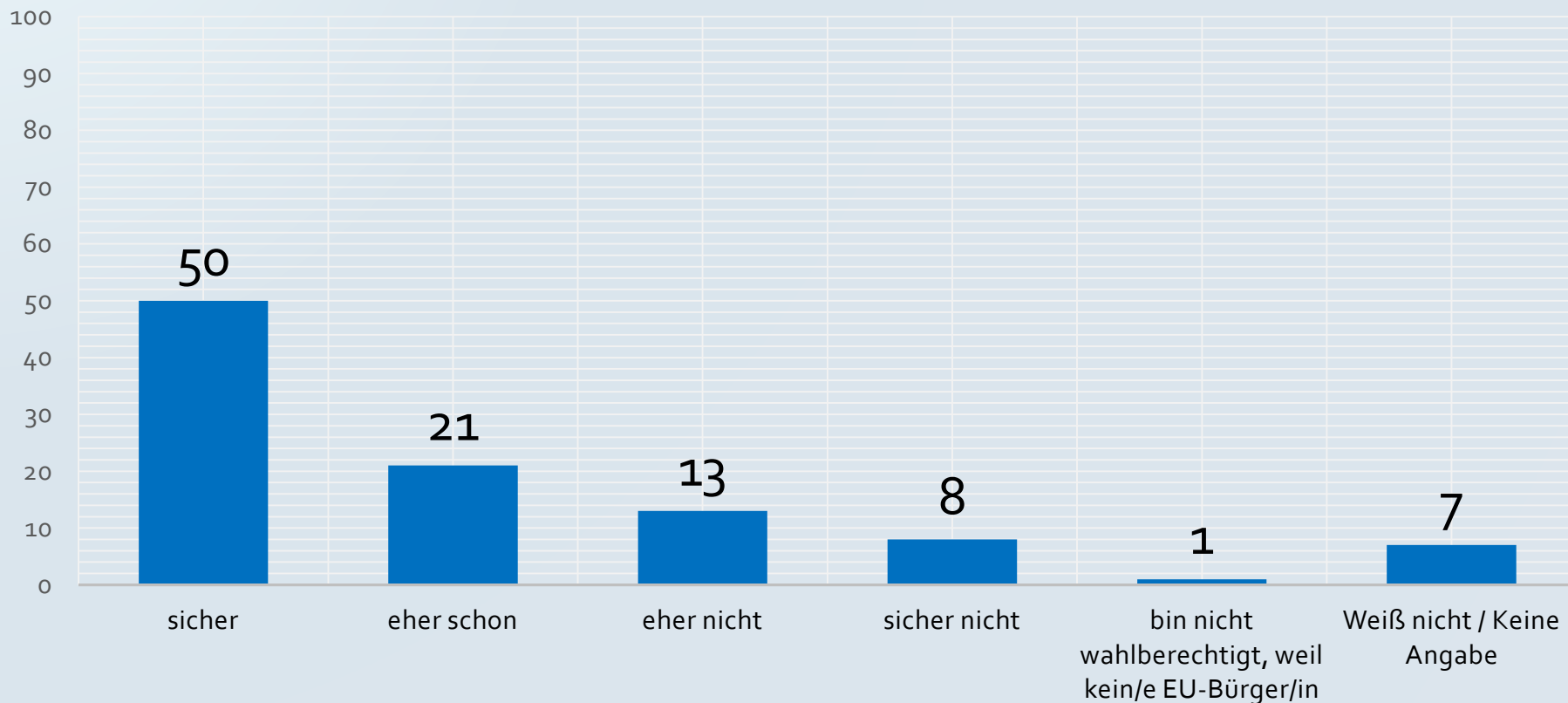


Themen der Umfrage

- Bereitschaft, an den Europawahlen teilzunehmen
- Information über das Europäische Parlament
- Interesse an der Politik in der EU
- Auswirkungen der EU-Mitgliedschaft auf das eigene Bundesland
- Welche Themen sind für die EU am dringlichsten?
- Mehr Entscheidungen auf europäischer oder nationaler Ebene?
- Vertrauen in politische Entscheidungsträger/innen



Am 9. Juni 2024 finden in der Europäischen Union und so auch in Österreich wieder die Wahlen zum Europäischen Parlament (die Europawahlen) statt. Werden Sie aus heutiger Sicht am 9. Juni 2024 an den Wahlen zum Europäischen Parlament teilnehmen?



Umfrage market, online, 11. April – 14. Mai 2024, n=5400.

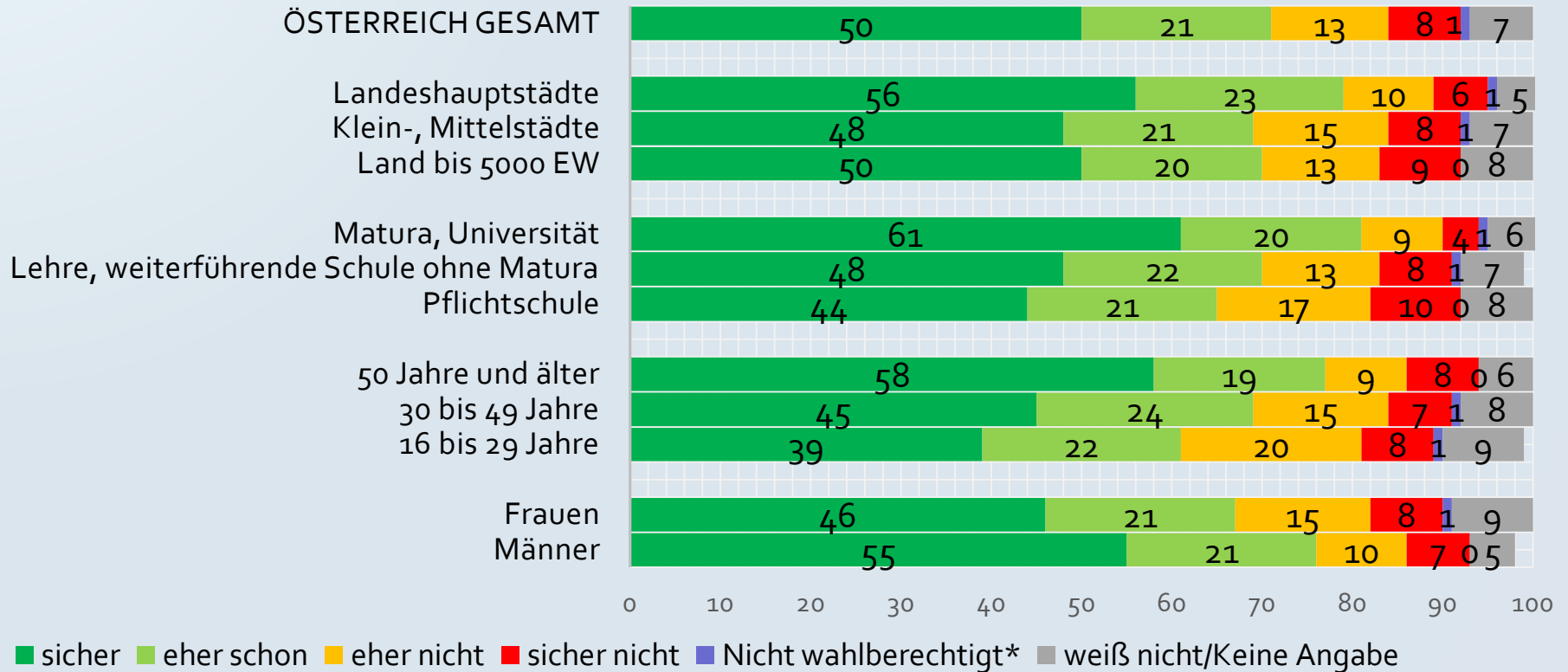
Österreichische Bevölkerung 16 bis 80 Jahre.

Repräsentativ für Alter, Geschlecht, Region und Bildung.

Angaben in Prozent. Maximale statistische Schwankungsbreite: +/- 1,36 Prozent.



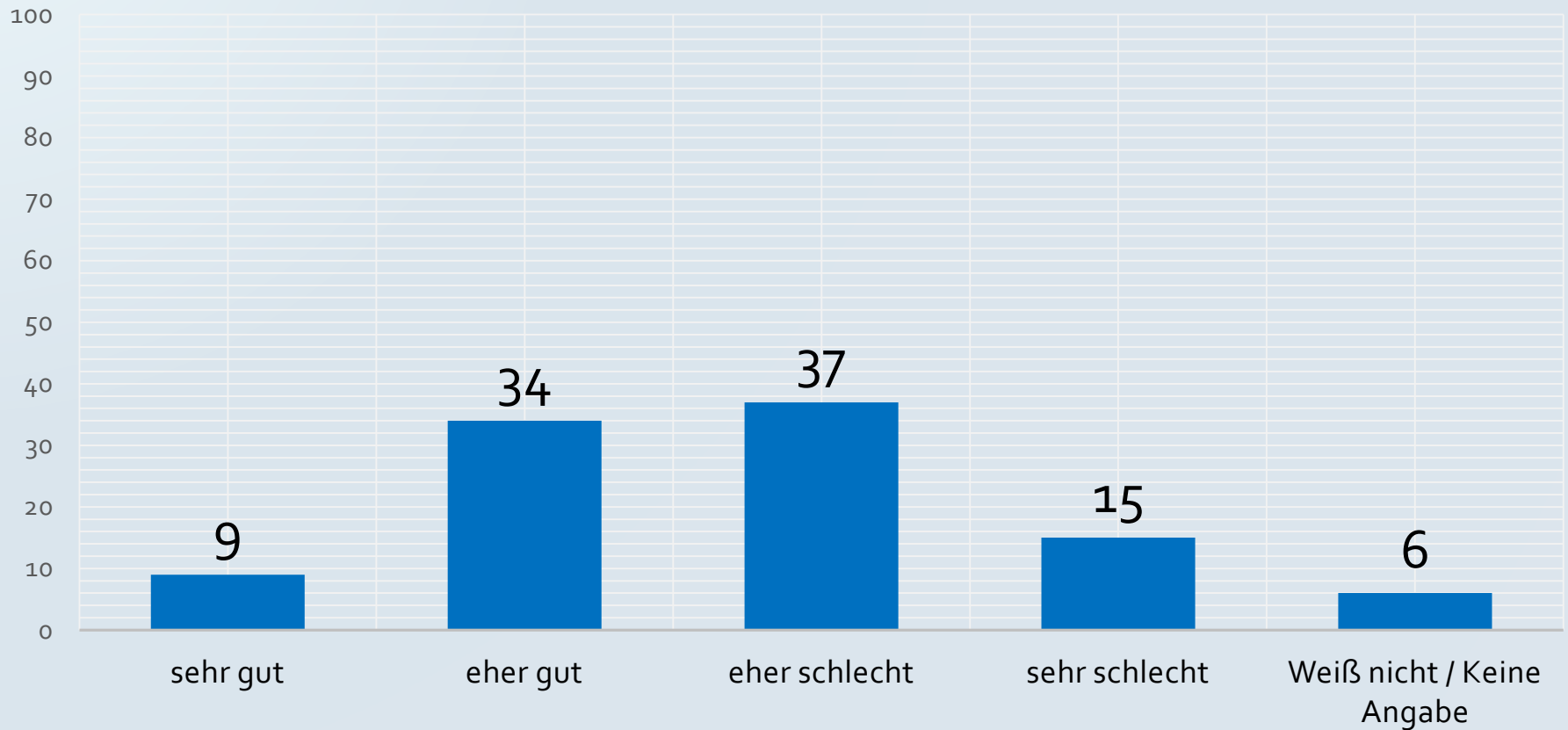
Werden Sie aus heutiger Sicht am 9. Juni 2024 an den Wahlen zum Europäischen Parlament teilnehmen?



Umfrage market, online, 11. April – 14. Mai 2024, n=5400. Österreichische Bevölkerung 16 bis 80 Jahre.
 Repräsentativ für Alter, Geschlecht, Region und Bildung.
 Angaben in Prozent. Maximale statistische Schwankungsbreite: +/- 1,36 Prozent.
 Differenz auf 100 Prozent aufgrund gerundeter Werte.
 *, weil nicht EU-Bürger/in



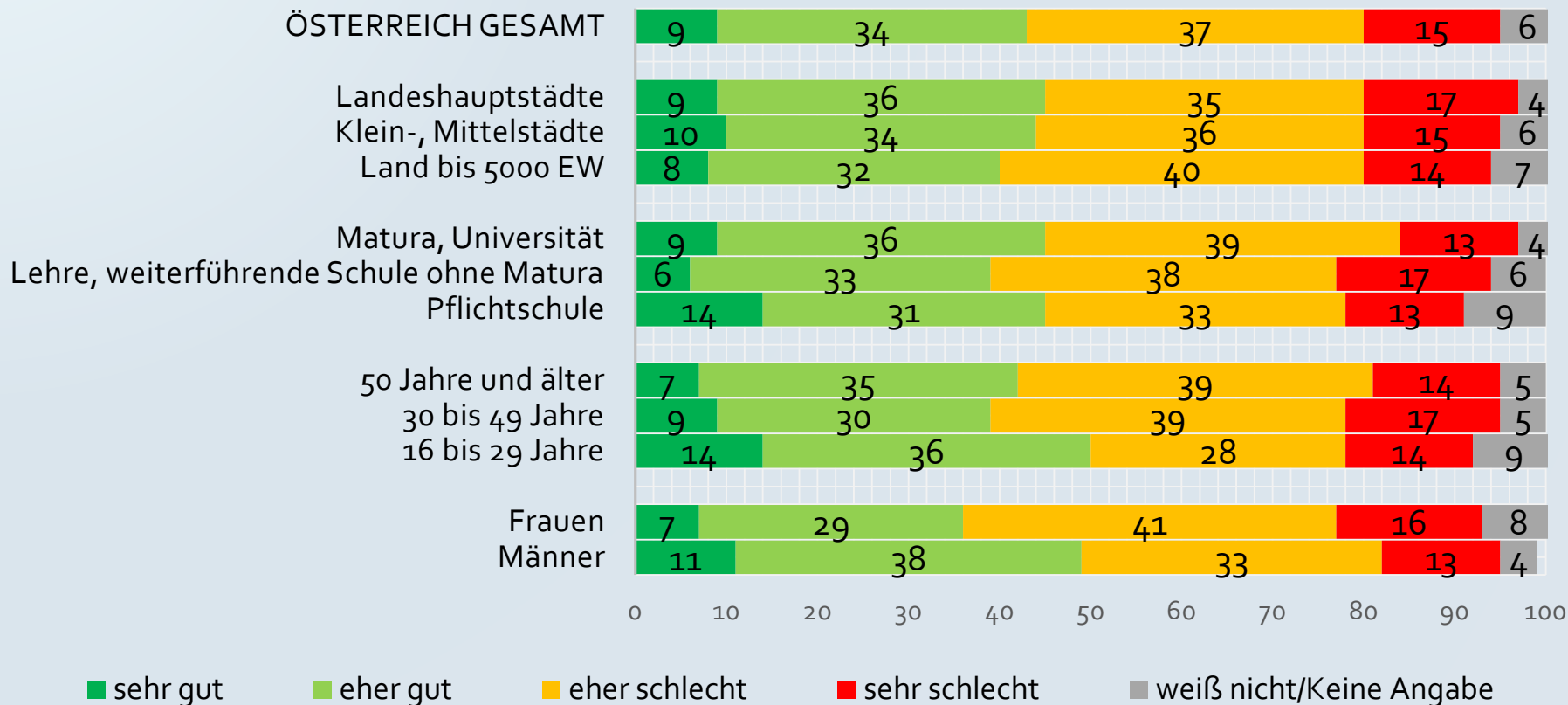
Wie gut fühlen Sie sich über die Arbeit und die Aufgaben des Europäischen Parlaments informiert?



Umfrage market, online, 11. April – 14. Mai 2024, n=5400.
Österreichische Bevölkerung 16 bis 80 Jahre.
Repräsentativ für Alter, Geschlecht, Region und Bildung.
Angaben in Prozent.
Maximale statistische Schwankungsbreite: +/- 1,36 Prozent.



Wie gut fühlen Sie sich über die Arbeit und die Aufgaben des Europäischen Parlaments informiert?



Umfrage market, online, 11. April – 14. Mai 2024, n=5400.

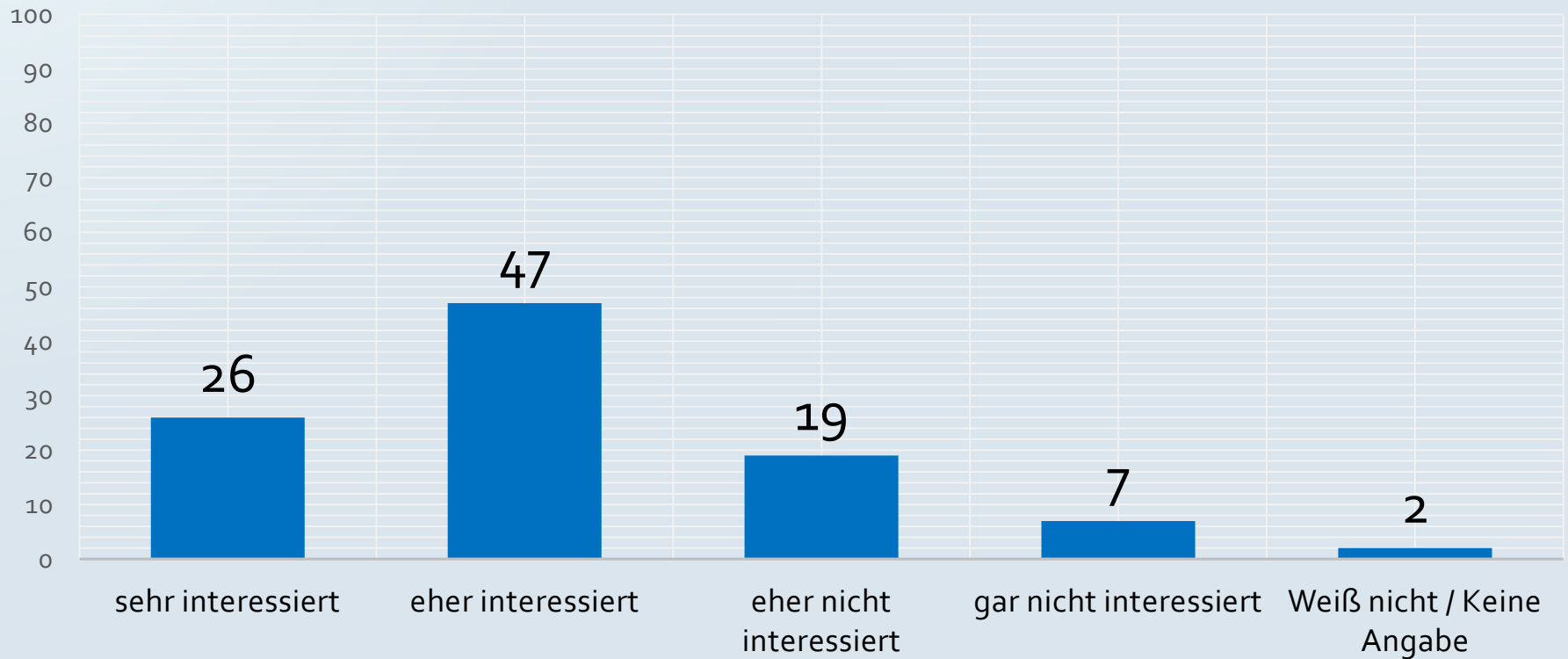
Österreichische Bevölkerung 16 bis 80 Jahre.

Repräsentativ für Alter, Geschlecht, Region und Bildung.

Angaben in Prozent. Maximale statistische Schwankungsbreite: +/- 1,36 Prozent.



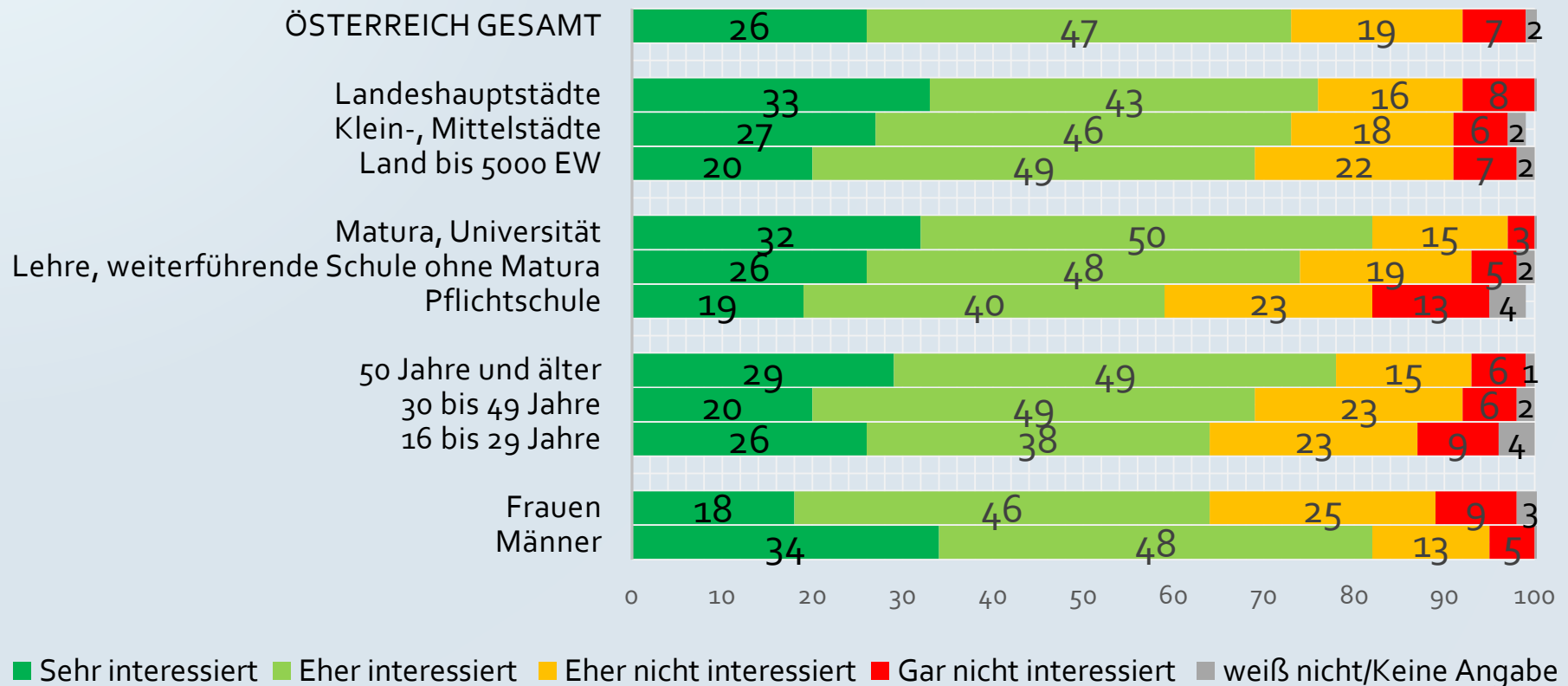
Wie interessiert sind Sie generell an Vorgängen und Ereignissen in der EU und in der europäischen Politik?



Umfrage market, online, 11. April – 14. Mai 2024, n=5400.
Österreichische Bevölkerung 16 bis 80 Jahre.
Repräsentativ für Alter, Geschlecht, Region und Bildung.
Maximale statistische Schwankungsbreite: +/- 1,36 Prozent.



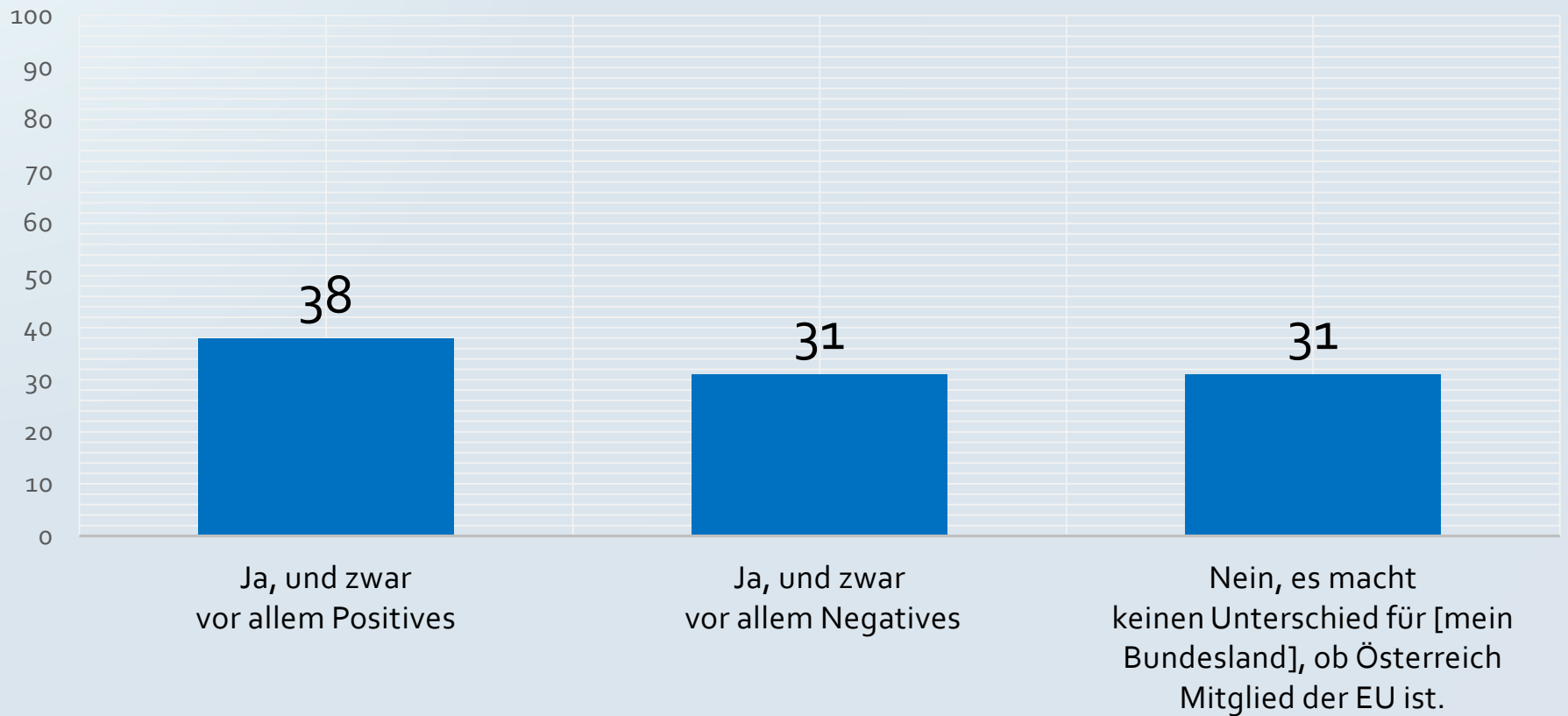
Wie interessiert sind Sie generell an Vorgängen und Ereignissen in der EU und in der europäischen Politik?



Umfrage market, online, 11. April – 14. Mai 2024, n=5400.
 Österreichische Bevölkerung 16 bis 80 Jahre.
 Repräsentativ für Alter, Geschlecht, Region und Bildung.
 Maximale statistische Schwankungsbreite: +/- 1,36 Prozent.



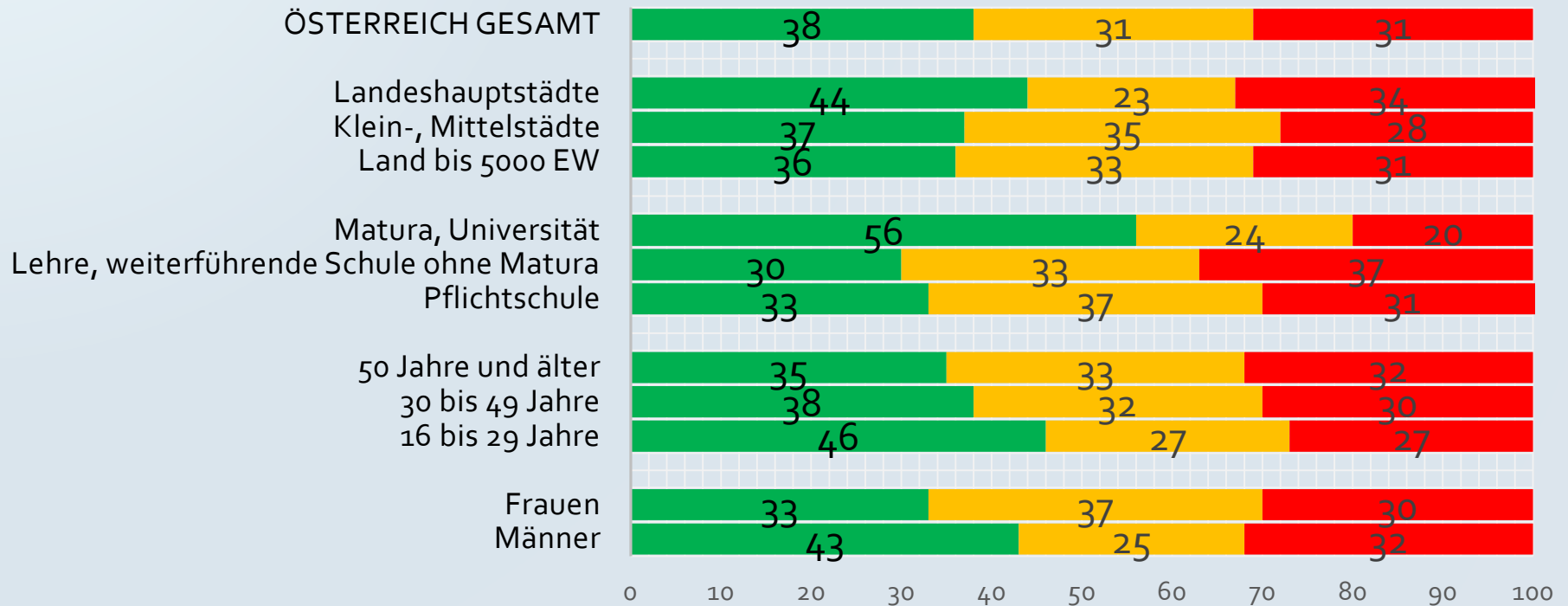
Merken Sie hier in [Ihrem Bundesland] etwas von der Mitgliedschaft Österreichs in der EU?



Umfrage market, online, 11. April – 14. Mai 2024, n=5400.
Österreichische Bevölkerung 16 bis 80 Jahre.
Repräsentativ für Alter, Geschlecht, Region und Bildung.
Angaben in Prozent.
Maximale statistische Schwankungsbreite: +/- 1,36 Prozent.



Merken Sie hier in [Ihrem Bundesland] etwas von der Mitgliedschaft Österreichs in der EU?



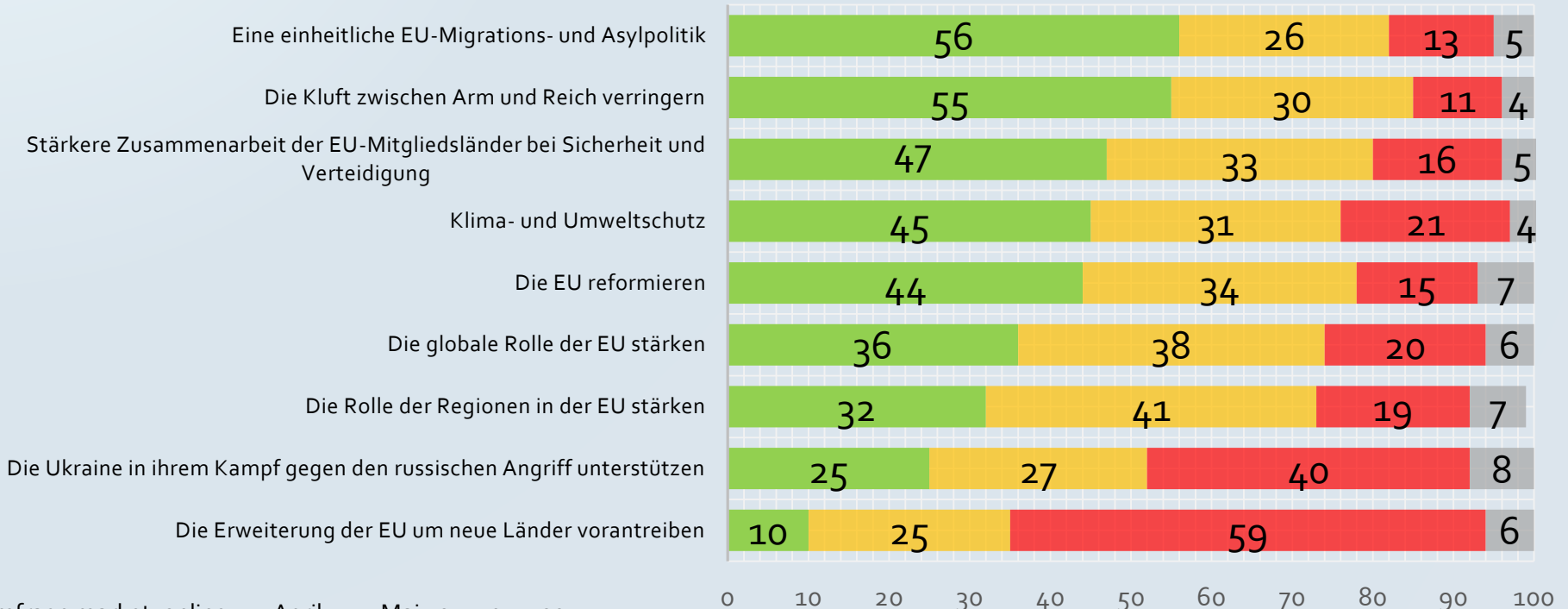
- Ja, und zwar vor allem Positives
- Es macht keinen Unterschied für [mein Bundesland], ob Österreich Mitglied der EU ist
- Ja, und zwar vor allem Negatives

Umfrage market, online, 11. April – 14. Mai 2024, n=5400. Österreichische Bevölkerung 16 bis 80 Jahre.
 Repräsentativ für Alter, Geschlecht, Region und Bildung. Angaben in Prozent. Maximale statistische Schwankungsbreite: +/- 1,36 Prozent.



Welche der folgenden Themen sind für die EU, Ihrer Meinung nach, am dringlichsten? Bitte sagen Sie mir jeweils, ob die folgenden Bereiche eine hohe, mittlere oder niedrige Priorität für Sie haben?

■ Hat für mich hohe Priorität
 ■ Hat für mich mittlere Priorität
 ■ Hat für mich niedrige Priorität
 ■ weiß nicht / keine Angabe



Umfrage market, online, 11. April – 14. Mai 2024, n=5400.

Österreichische Bevölkerung 16 bis 80 Jahre.

Repräsentativ für Alter, Geschlecht, Region und Bildung.

Angaben in Prozent. Maximale statistische Schwankungsbreite: +/- 1,36 Prozent.

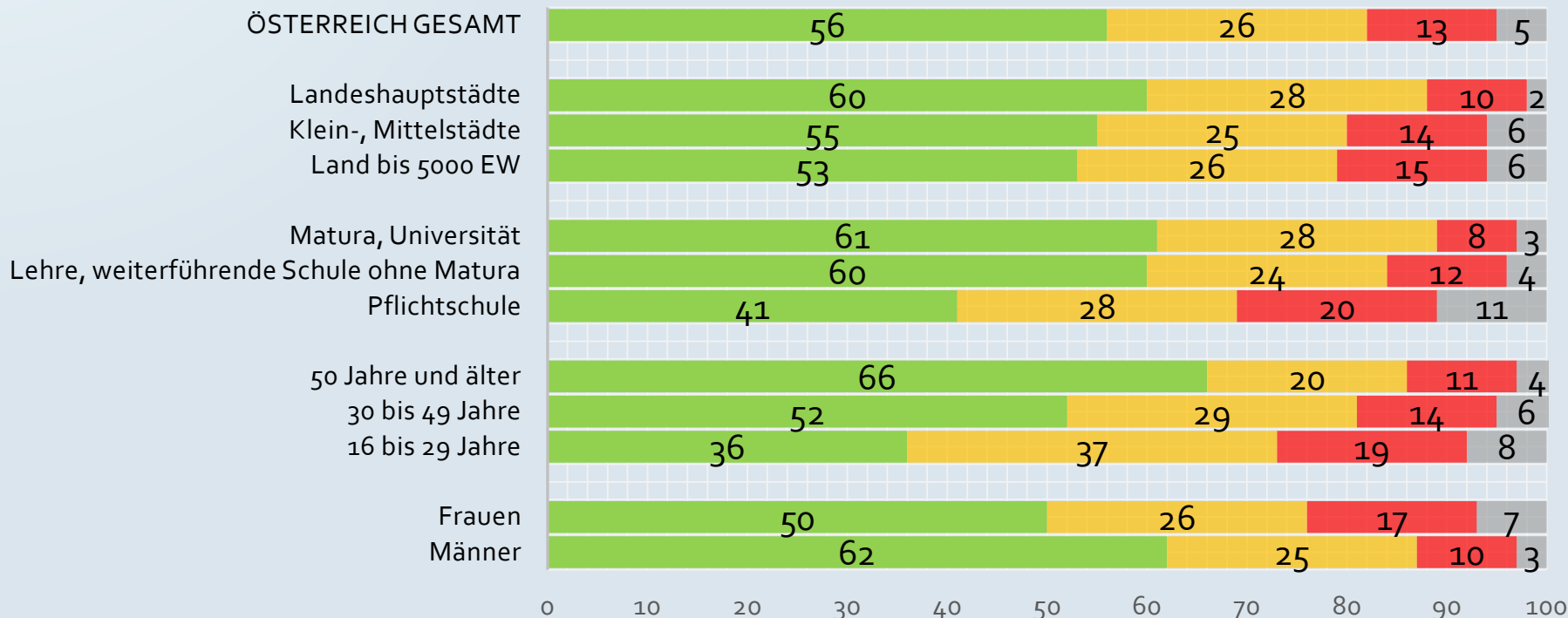
Differenz auf 100 Prozent aufgrund gerundeter Werte.



Welche der folgenden Themen sind für die EU, Ihrer Meinung nach, am dringlichsten? Bitte sagen Sie mir jeweils, ob die folgenden Bereiche eine hohe, mittlere oder niedrige Priorität für Sie haben?

EINE EINHEITLICHE EU-ASYL- UND MIGRATIONSPOLITIK

■ hat für mich hohe Priorität ■ hat für mich mittlere Priorität ■ hat für mich niedrige Priorität ■ Weiß nicht / keine Angabe



Umfrage market, online, 11. April – 14. Mai 2024, n=5400. Österreichische Bevölkerung 16 bis 80 Jahre.

Repräsentativ für Alter, Geschlecht, Region und Bildung. Angaben in Prozent. Maximale statistische Schwankungsbreite: +/- 1,36 Prozent.

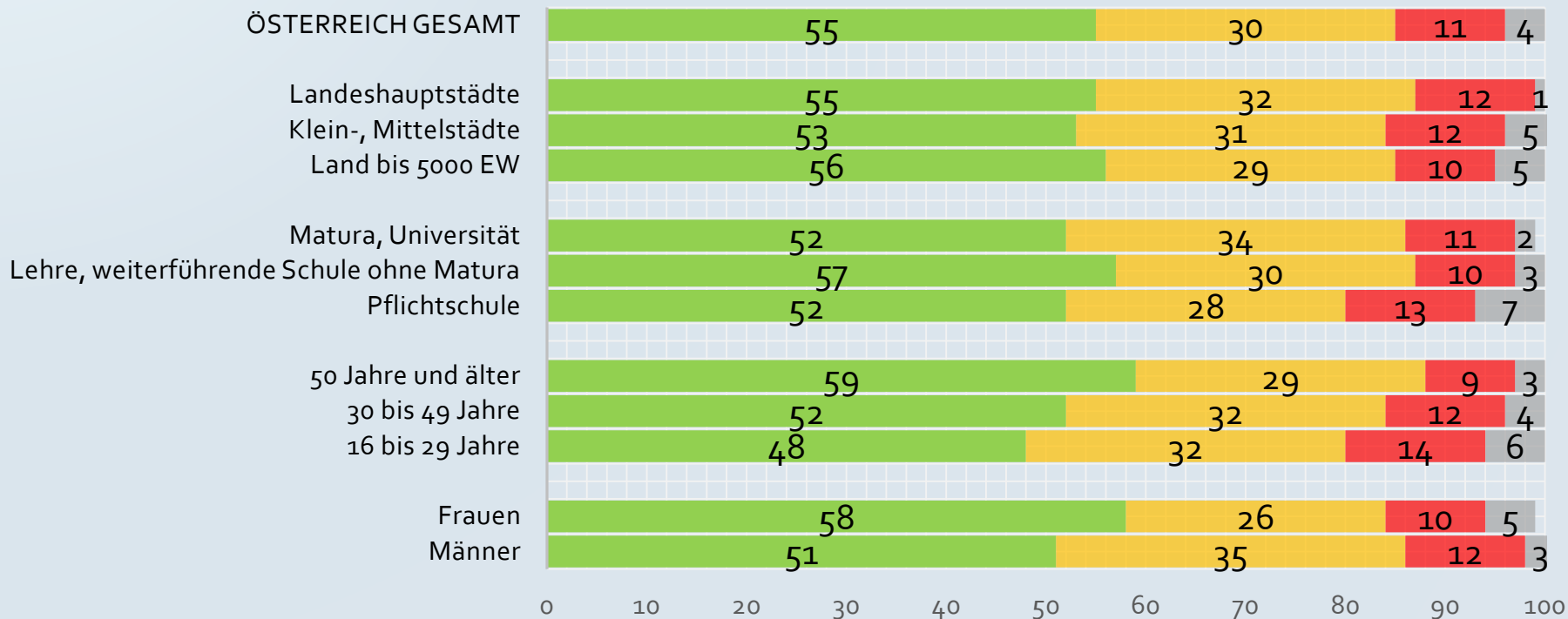
Differenz auf 100 Prozent aufgrund gerundeter Werte.



Welche der folgenden Themen sind für die EU, Ihrer Meinung nach, am dringlichsten? Bitte sagen Sie mir jeweils, ob die folgenden Bereiche eine hohe, mittlere oder niedrige Priorität für Sie haben?

DIE KLUFF ZWISCHEN ARM UND REICH VERRINGERN

■ hat für mich hohe Priorität ■ hat für mich mittlere Priorität ■ hat für mich niedrige Priorität ■ Weiß nicht / keine Angabe



Umfrage market, online, 11. April – 14. Mai 2024, n=5400. Österreichische Bevölkerung 16 bis 80 Jahre.

Repräsentativ für Alter, Geschlecht, Region und Bildung. Angaben in Prozent. Maximale statistische Schwankungsbreite: +/- 1,36 Prozent.

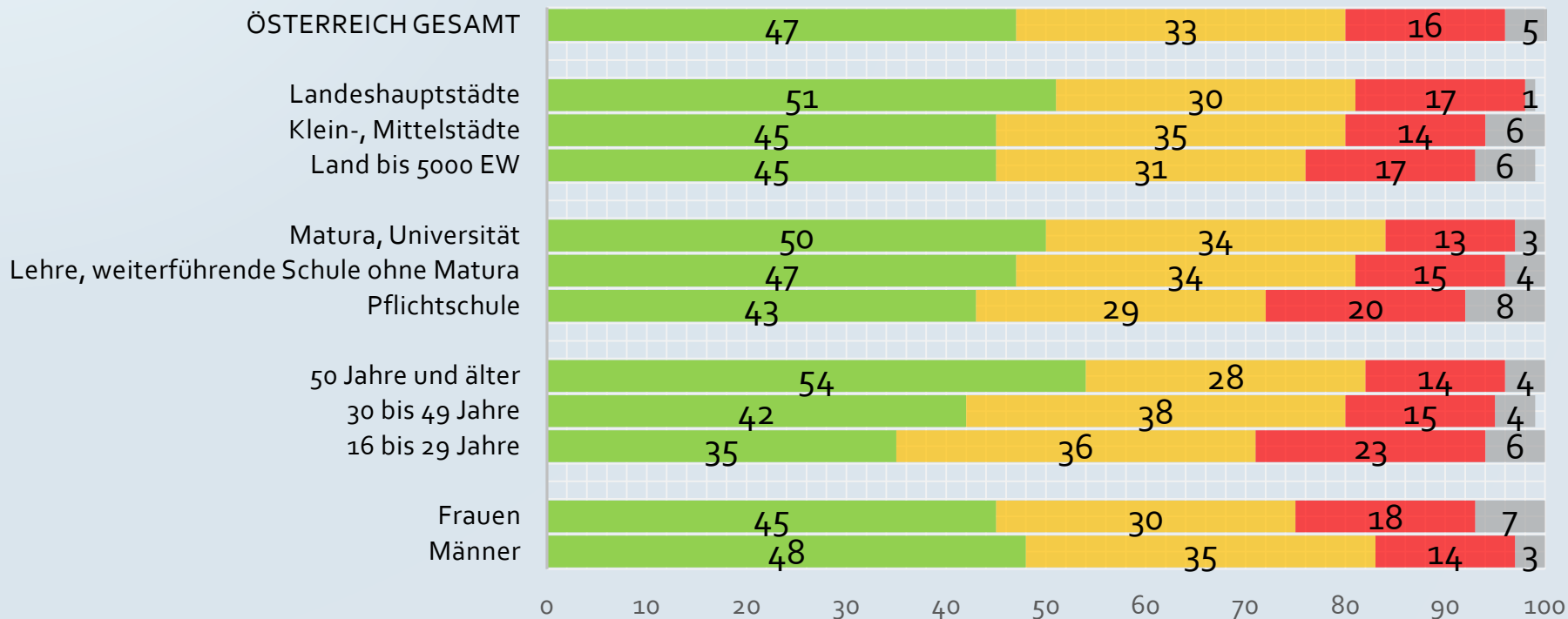
Differenz auf 100 Prozent aufgrund gerundeter Werte.



Welche der folgenden Themen sind für die EU, Ihrer Meinung nach, am dringlichsten? Bitte sagen Sie mir jeweils, ob die folgenden Bereiche eine hohe, mittlere oder niedrige Priorität für Sie haben?

STÄRKERE ZUSAMMENARBEIT DER EU-MITGLIEDSLÄNDER BEI SICHERHEIT UND VERTEIDIGUNG

■ hat für mich hohe Priorität ■ hat für mich mittlere Priorität ■ hat für mich niedrige Priorität ■ Weiß nicht / keine Angabe



Umfrage market, online, 11. April – 14. Mai 2024, n=5400. Österreichische Bevölkerung 16 bis 80 Jahre.

Repräsentativ für Alter, Geschlecht, Region und Bildung. Angaben in Prozent. Maximale statistische Schwankungsbreite: +/- 1,36 Prozent.

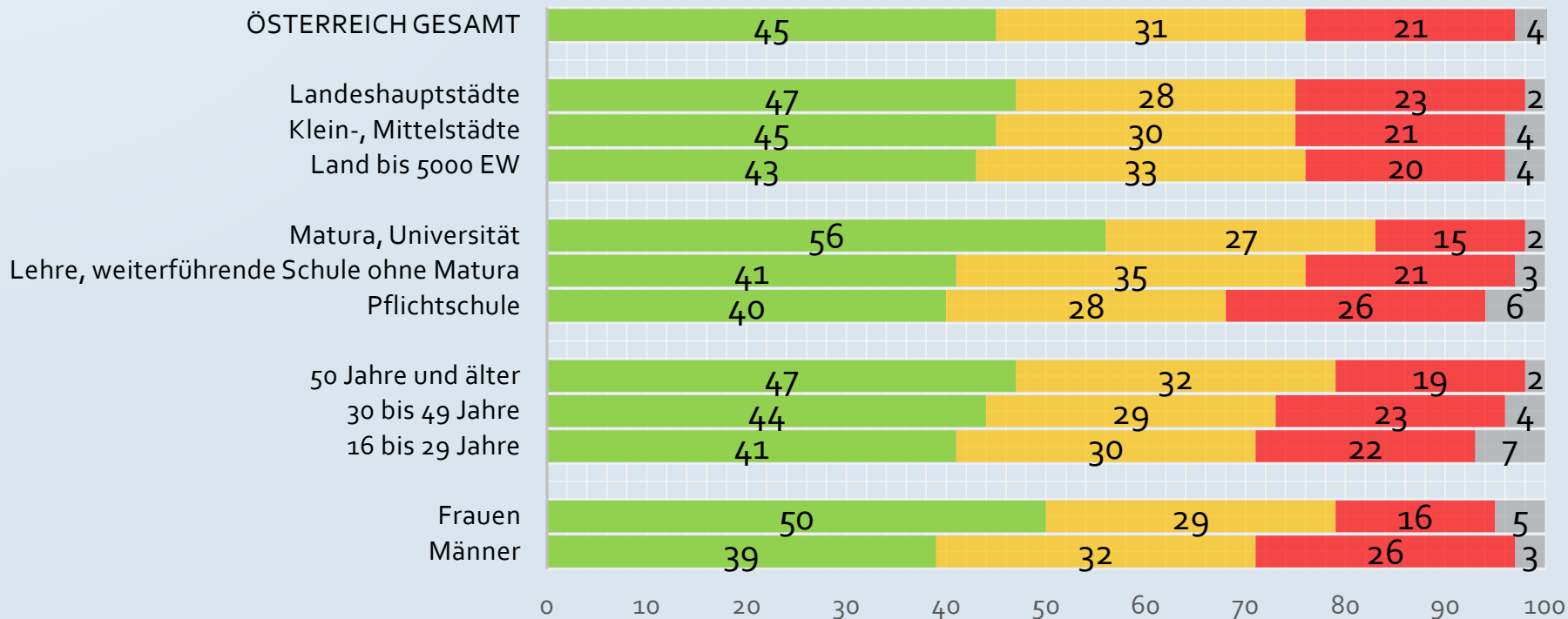
Differenz auf 100 Prozent aufgrund gerundeter Werte.



Welche der folgenden Themen sind für die EU, Ihrer Meinung nach, am dringlichsten? Bitte sagen Sie mir jeweils, ob die folgenden Bereiche eine hohe, mittlere oder niedrige Priorität für Sie haben?

KLIMA- UND UMWELTSCHUTZ

■ hat für mich hohe Priorität ■ hat für mich mittlere Priorität ■ hat für mich niedrige Priorität ■ Weiß nicht / keine Angabe



Umfrage market, online, 11. April – 14. Mai 2024, n=5400. Österreichische Bevölkerung 16 bis 80 Jahre.

Repräsentativ für Alter, Geschlecht, Region und Bildung. Angaben in Prozent. Maximale statistische Schwankungsbreite: +/- 1,36 Prozent.

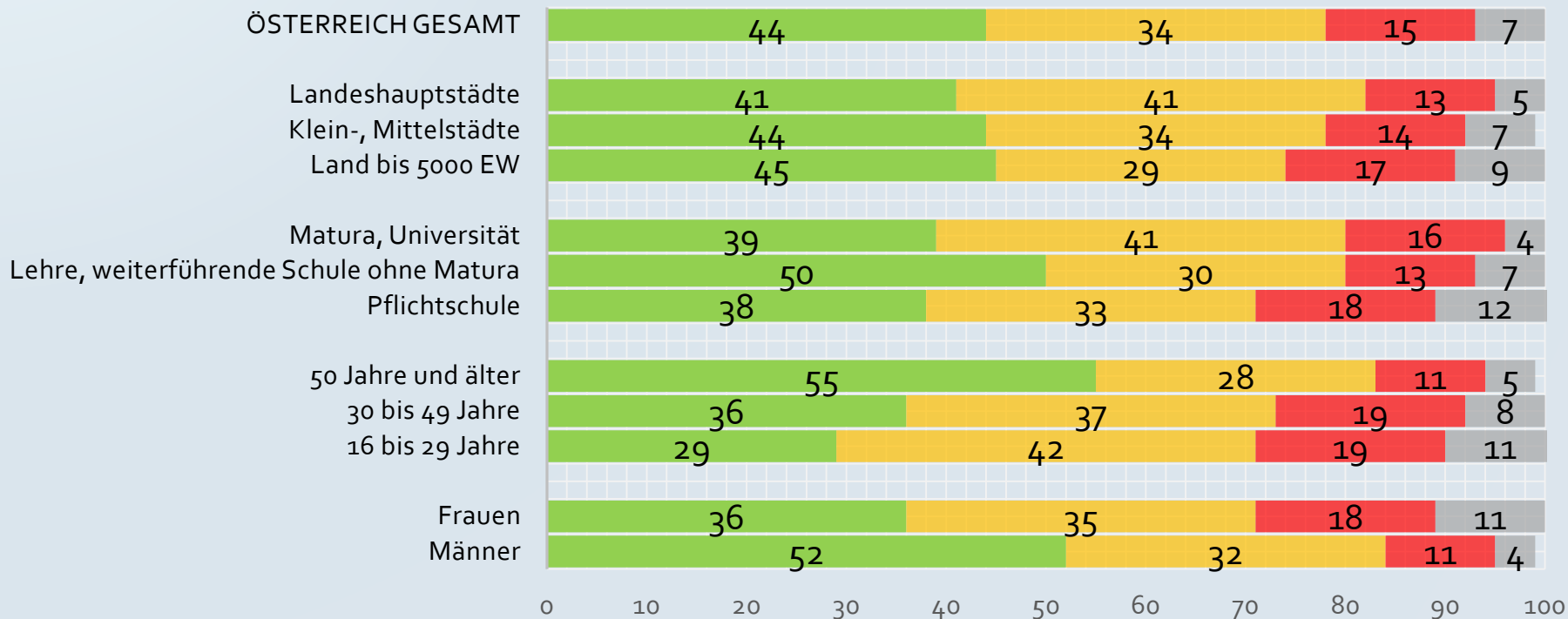
Differenz auf 100 Prozent aufgrund gerundeter Werte.



Welche der folgenden Themen sind für die EU, Ihrer Meinung nach, am dringlichsten? Bitte sagen Sie mir jeweils, ob die folgenden Bereiche eine hohe, mittlere oder niedrige Priorität für Sie haben?

DIE EU REFORMIEREN

■ hat für mich hohe Priorität ■ hat für mich mittlere Priorität ■ hat für mich niedrige Priorität ■ Weiß nicht / keine Angabe



Umfrage market, online, 11. April – 14. Mai 2024, n=5400. Österreichische Bevölkerung 16 bis 80 Jahre.

Repräsentativ für Alter, Geschlecht, Region und Bildung. Angaben in Prozent. Maximale statistische Schwankungsbreite: +/- 1,36 Prozent.

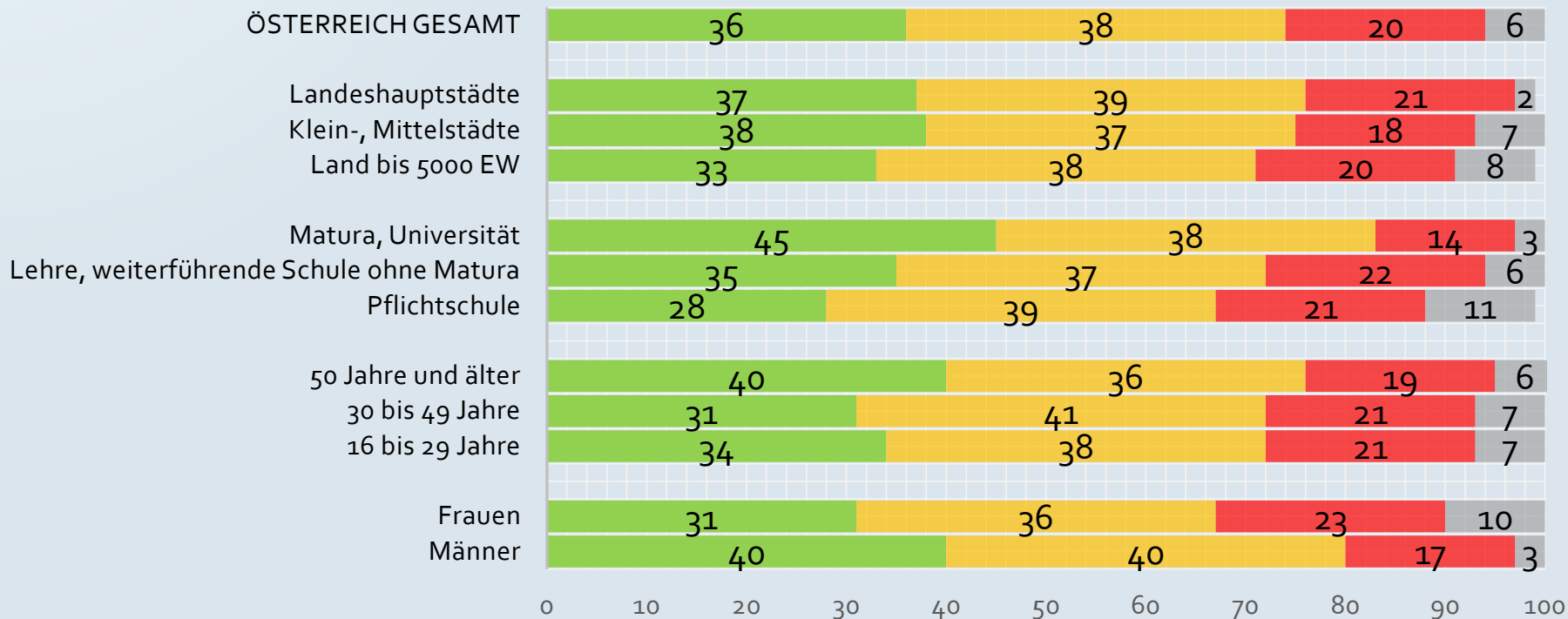
Differenz auf 100 Prozent aufgrund gerundeter Werte.



Welche der folgenden Themen sind für die EU, Ihrer Meinung nach, am dringlichsten? Bitte sagen Sie mir jeweils, ob die folgenden Bereiche eine hohe, mittlere oder niedrige Priorität für Sie haben?

DIE GLOBALE ROLLE DER EU STÄRKEN

■ hat für mich hohe Priorität ■ hat für mich mittlere Priorität ■ hat für mich niedrige Priorität ■ Weiß nicht / keine Angabe



Umfrage market, online, 11. April – 14. Mai 2024, n=5400. Österreichische Bevölkerung 16 bis 80 Jahre.

Repräsentativ für Alter, Geschlecht, Region und Bildung. Angaben in Prozent. Maximale statistische Schwankungsbreite: +/- 1,36 Prozent.

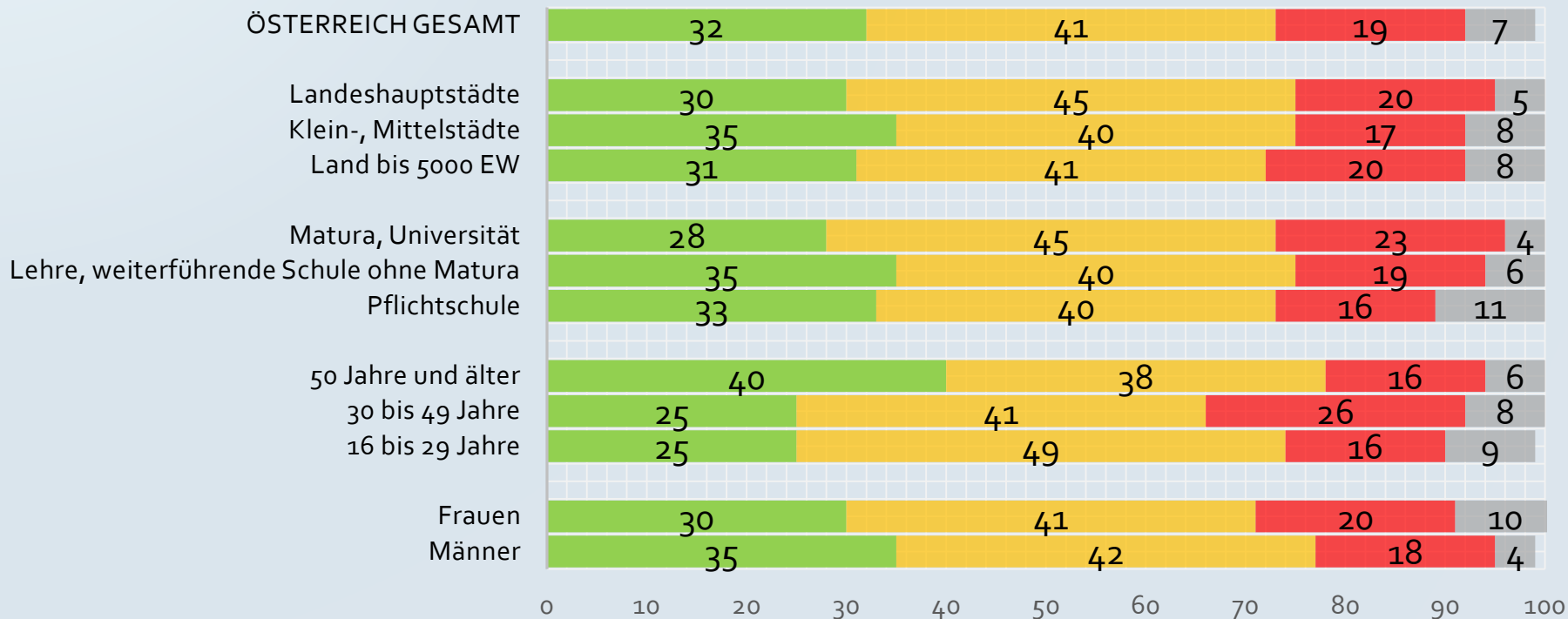
Differenz auf 100 Prozent aufgrund gerundeter Werte.



Welche der folgenden Themen sind für die EU, Ihrer Meinung nach, am dringlichsten? Bitte sagen Sie mir jeweils, ob die folgenden Bereiche eine hohe, mittlere oder niedrige Priorität für Sie haben?

DIE ROLLE DER REGIONEN IN DER EU STÄRKEN

■ hat für mich hohe Priorität ■ hat für mich mittlere Priorität ■ hat für mich niedrige Priorität ■ Weiß nicht / keine Angabe



Umfrage market, online, 11. April – 14. Mai 2024, n=5400. Österreichische Bevölkerung 16 bis 80 Jahre.

Repräsentativ für Alter, Geschlecht, Region und Bildung. Angaben in Prozent. Maximale statistische Schwankungsbreite: +/- 1,36 Prozent.

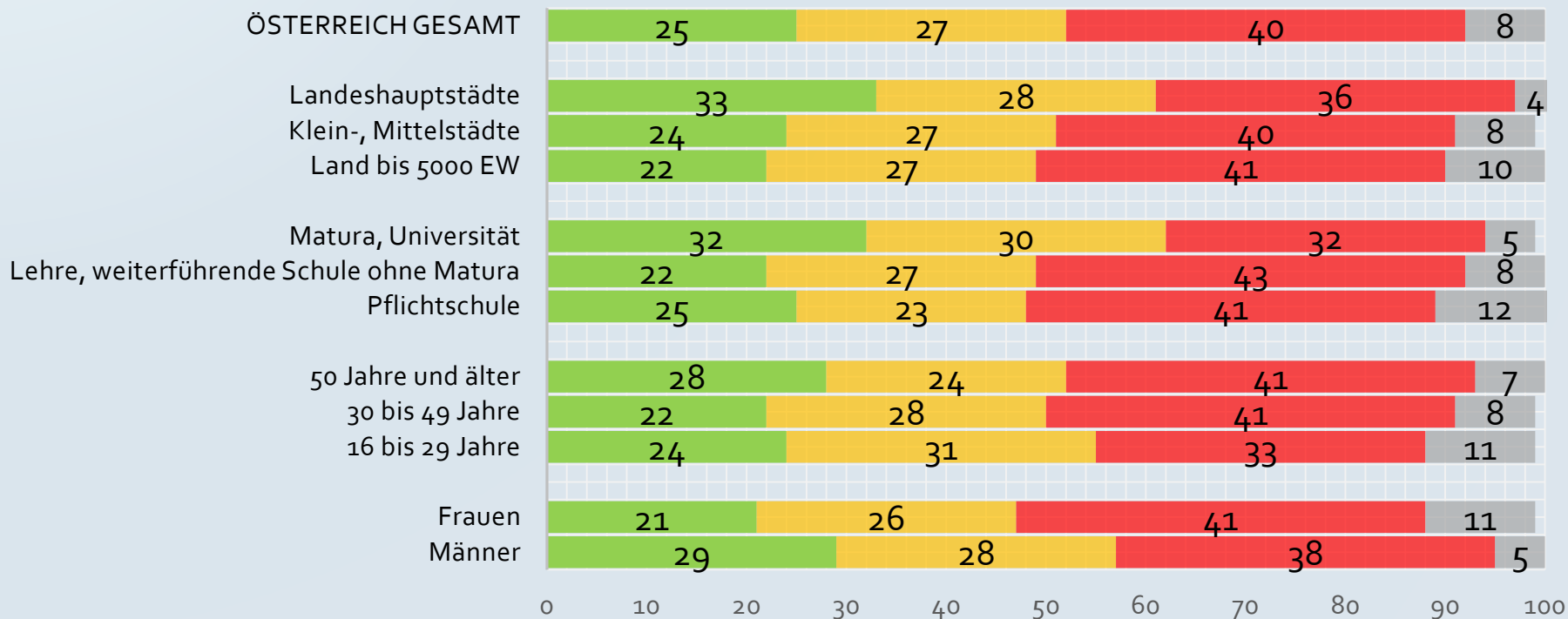
Differenz auf 100 Prozent aufgrund gerundeter Werte.



Welche der folgenden Themen sind für die EU, Ihrer Meinung nach, am dringlichsten? Bitte sagen Sie mir jeweils, ob die folgenden Bereiche eine hohe, mittlere oder niedrige Priorität für Sie haben?

DIE UKRAINE IN IHREM KAMPF GEGEN DEN RUSSISCHEN ANGRIFF UNTERSTÜTZEN

■ hat für mich hohe Priorität ■ hat für mich mittlere Priorität ■ hat für mich niedrige Priorität ■ Weiß nicht / keine Angabe



Umfrage market, online, 11. April – 14. Mai 2024, n=5400. Österreichische Bevölkerung 16 bis 80 Jahre.

Repräsentativ für Alter, Geschlecht, Region und Bildung. Angaben in Prozent. Maximale statistische Schwankungsbreite: +/- 1,36 Prozent.

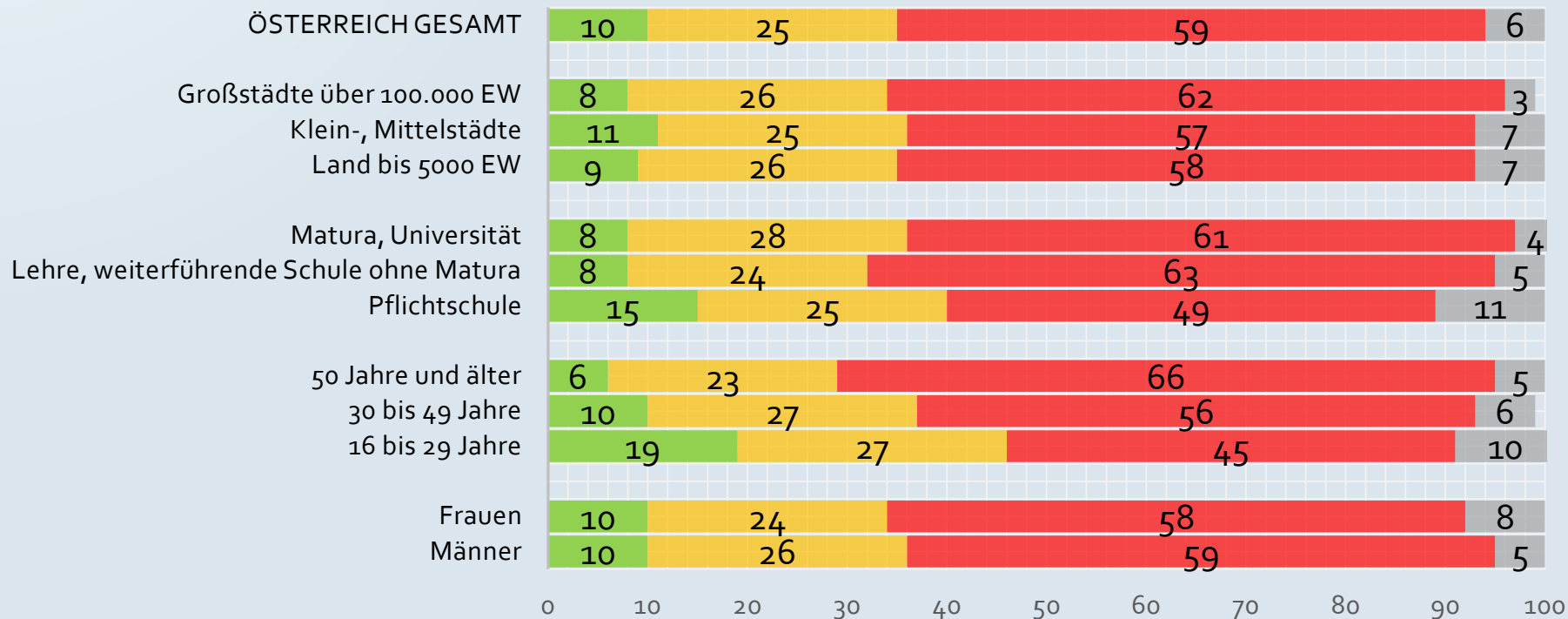
Differenz auf 100 Prozent aufgrund gerundeter Werte.



Welche der folgenden Themen sind für die EU, Ihrer Meinung nach, am dringlichsten? Bitte sagen Sie mir jeweils, ob die folgenden Bereiche eine hohe, mittlere oder niedrige Priorität für Sie haben?

DIE ERWEITERUNG DER EU UM NEUE LÄNDER VORANTREIBEN

■ hat für mich hohe Priorität ■ hat für mich mittlere Priorität ■ hat für mich niedrige Priorität ■ Weiß nicht / keine Angabe



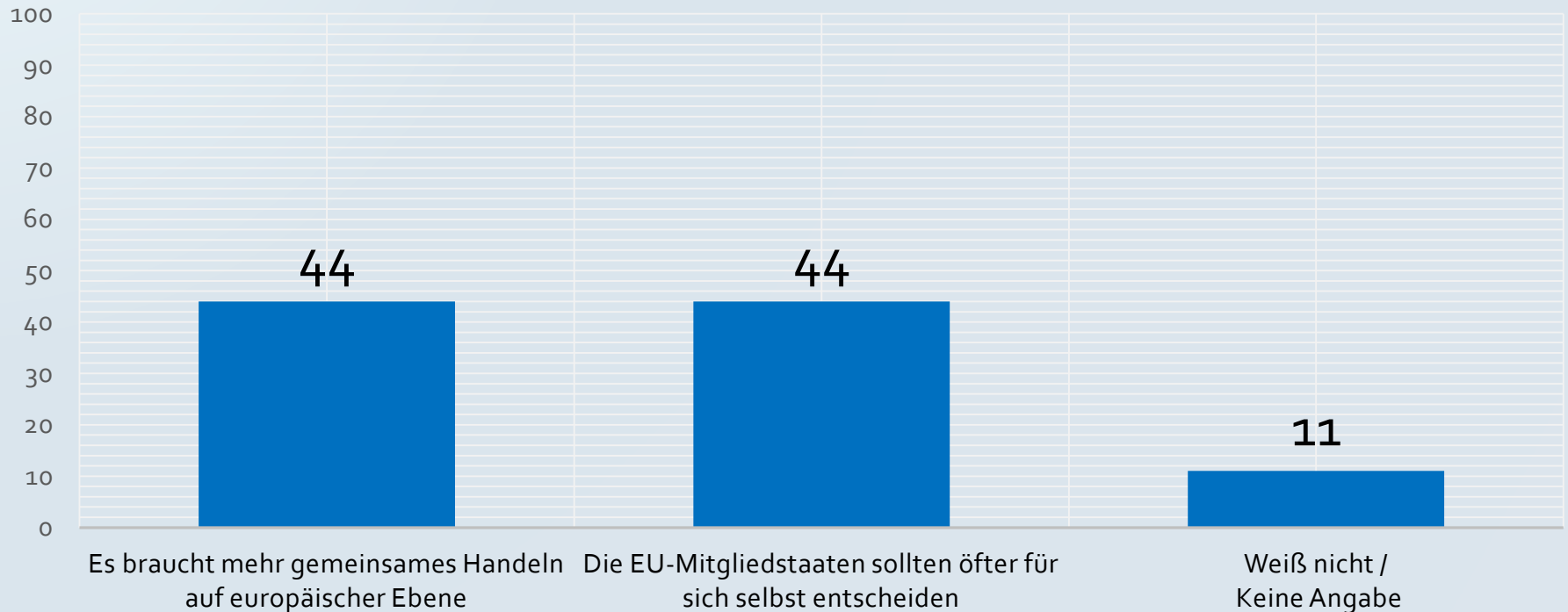
Umfrage market, online, 11. April – 14. Mai 2024, n=5400. Österreichische Bevölkerung 16 bis 80 Jahre.

Repräsentativ für Alter, Geschlecht, Region und Bildung. Angaben in Prozent. Maximale statistische Schwankungsbreite: +/- 1,36 Prozent.

Differenz auf 100 Prozent aufgrund gerundeter Werte.



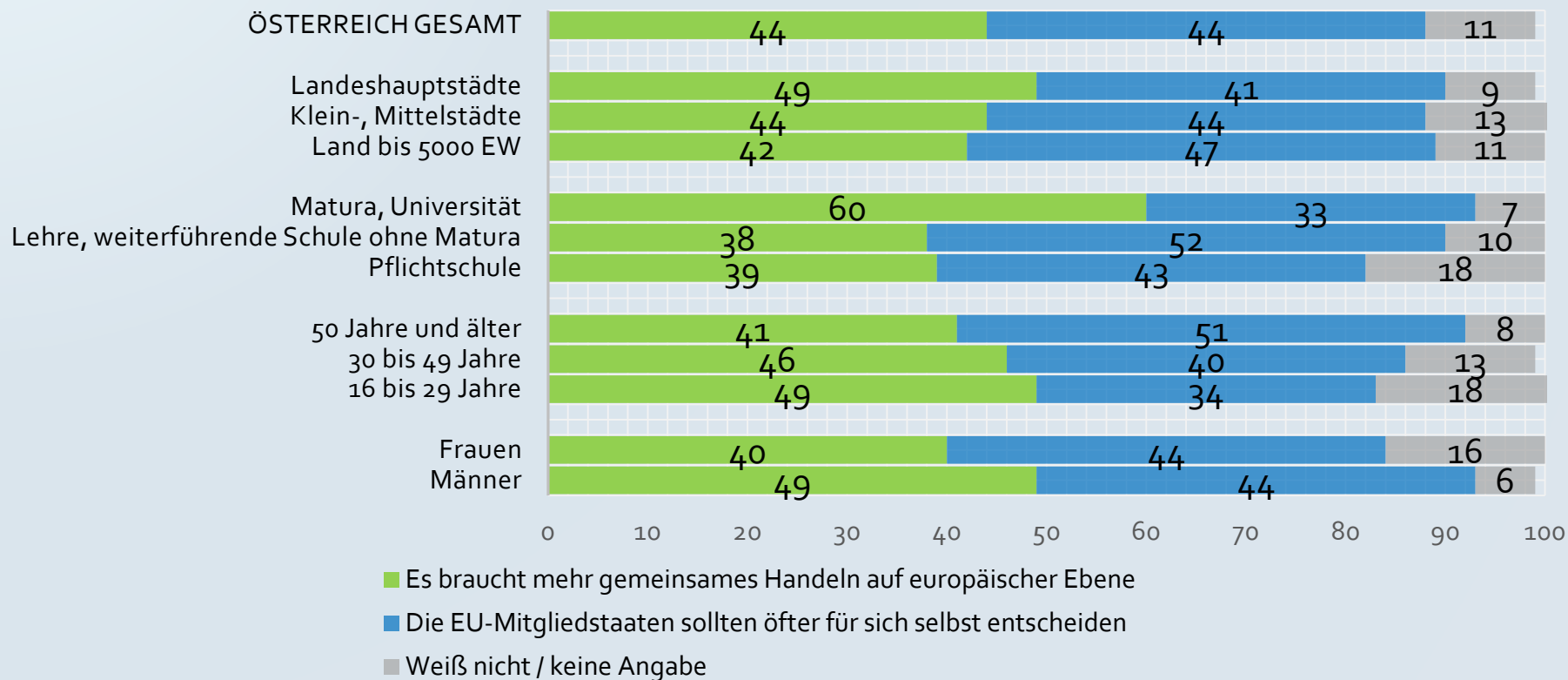
Wenn Sie an die Herausforderungen denken, denen die EU und Österreich gegenüberstehen. Braucht es Ihrer Meinung nach eher mehr gemeinsames Handeln auf europäischer Ebene oder sollten die EU-Mitgliedstaaten öfter für sich selbst entscheiden?



Umfrage market, online, 11. April – 14. Mai 2024, n=5400.
Österreichische Bevölkerung 16 bis 80 Jahre.
Repräsentativ für Alter, Geschlecht, Region und Bildung.
Angaben in Prozent.
Maximale statistische Schwankungsbreite: +/- 1,36 Prozent.



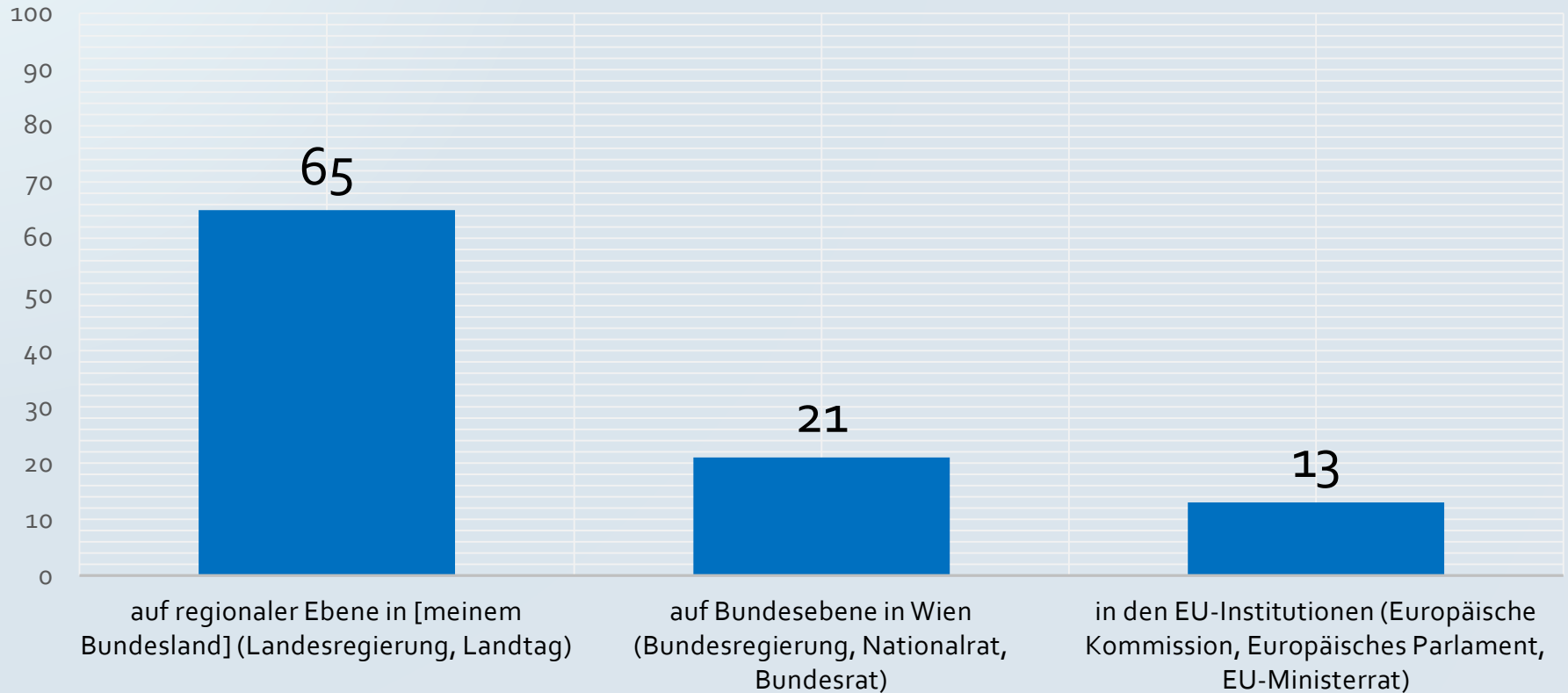
Wenn Sie an die Herausforderungen denken, denen die EU und Österreich gegenüberstehen. Braucht es Ihrer Meinung nach eher mehr gemeinsames Handeln auf europäischer Ebene oder sollten die EU-Mitgliedstaaten öfter für sich selbst entscheiden?



Umfrage market, online, 11. April – 14. Mai 2024, n=5400. Österreichische Bevölkerung 16 bis 80 Jahre.
 Repräsentativ für Alter, Geschlecht, Region und Bildung. Angaben in Prozent. Maximale statistische Schwankungsbreite: +/- 1,36 Prozent.
 Differenz auf 100 Prozent aufgrund gerundeter Werte.



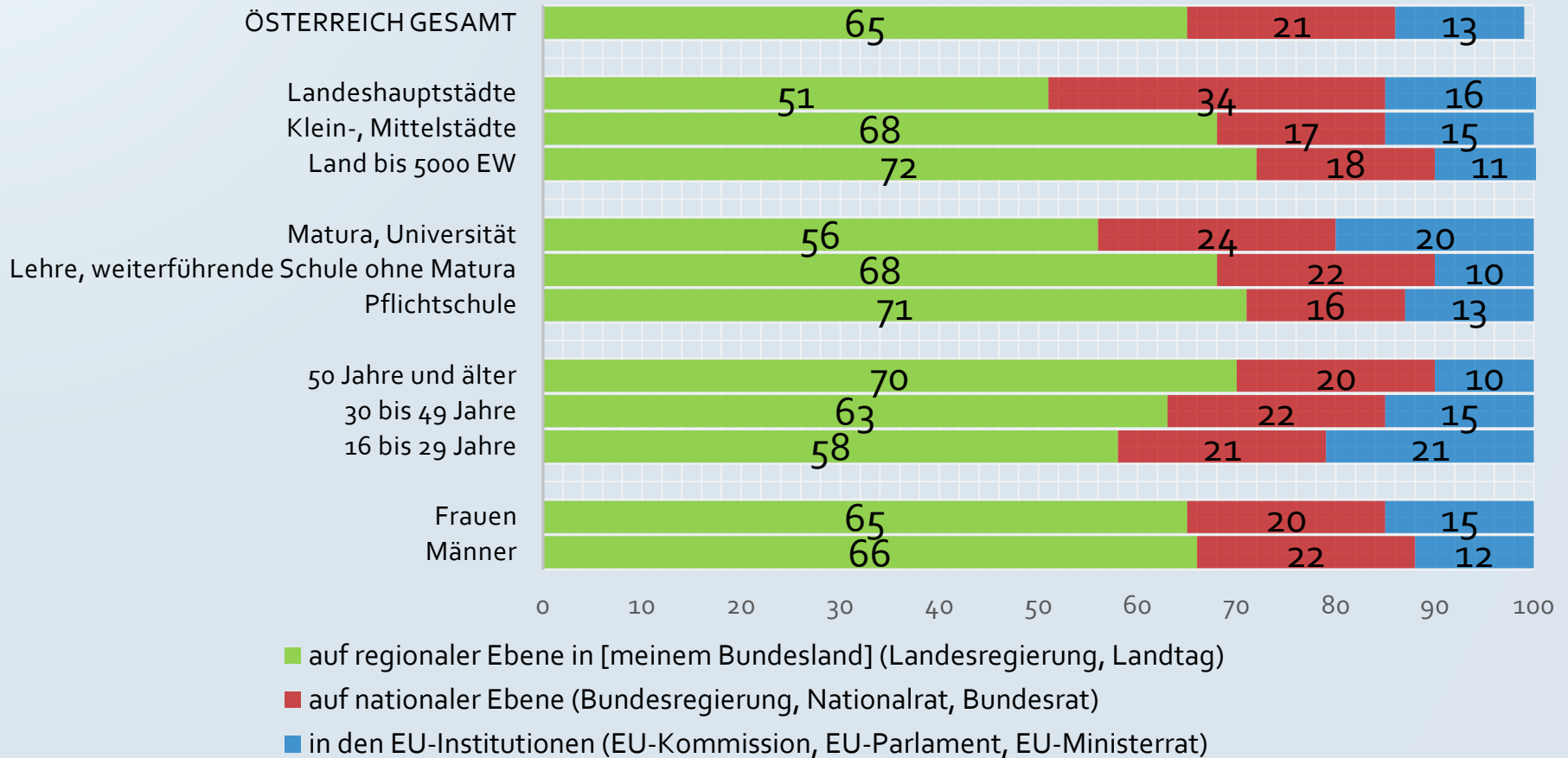
Bei politischen Entscheidungen, die meine Zukunft betreffen, habe ich das größte Vertrauen in die Entscheidungsträger/innen...



Umfrage market, online, 11. April – 14. Mai 2024, n=5400.
Österreichische Bevölkerung 16 bis 80 Jahre.
Repräsentativ für Alter, Geschlecht, Region und Bildung.
Angaben in Prozent.
Maximale statistische Schwankungsbreite: +/- 1,36 Prozent.



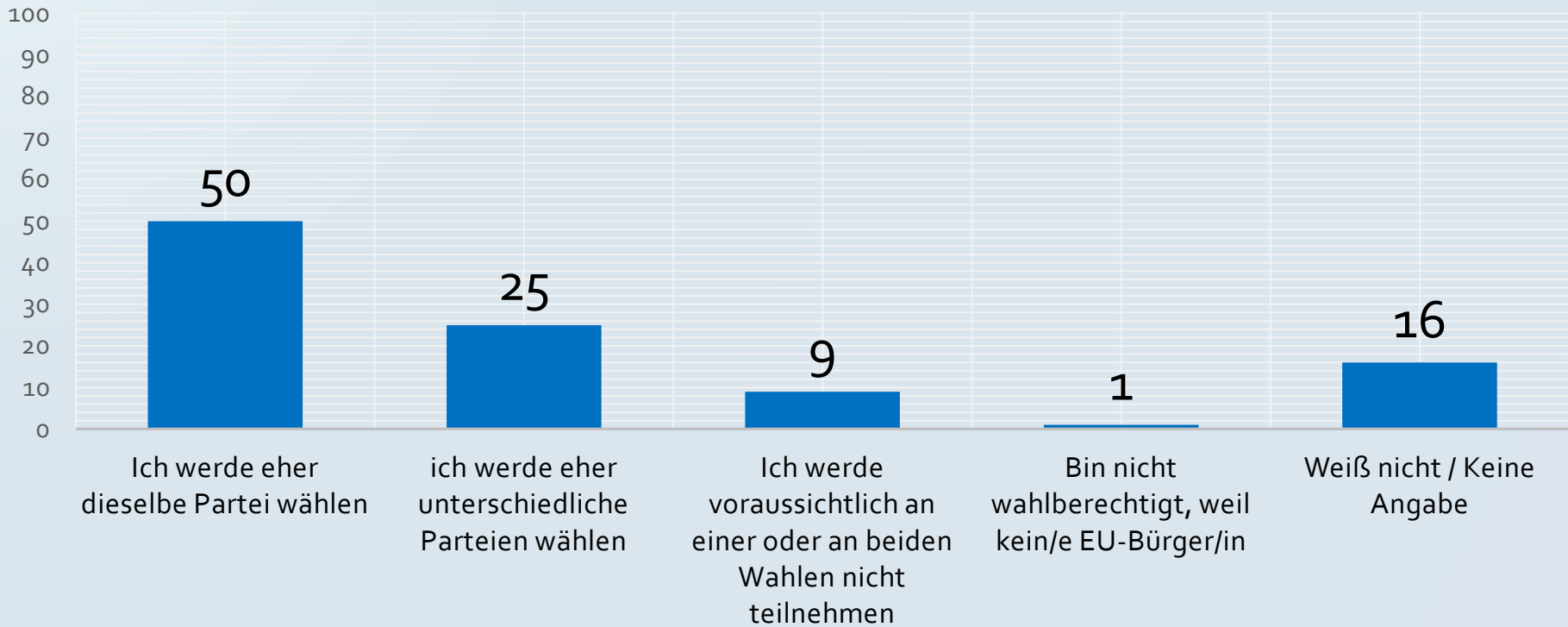
Bei politischen Entscheidungen, die meine Zukunft betreffen, habe ich das größte Vertrauen in die Entscheidungsträger/innen...



Umfrage market, online, 11. April – 14. Mai 2024, n=5400. Österreichische Bevölkerung 16 bis 80 Jahre.
 Repräsentativ für Alter, Geschlecht, Region und Bildung. Angaben in Prozent. Maximale statistische Schwankungsbreite: +/- 1,36 Prozent.
 Differenz auf 100 Prozent aufgrund gerundeter Werte.



Heuer finden ja neben den Wahlen zum Europäischen Parlament auch die österreichischen Nationalratswahlen statt. Werden Sie aus heutiger Sicht bei diesen beiden Wahlen eher dieselbe Partei wählen oder eher unterschiedliche Parteien wählen?



Umfrage market, online, 11. April – 14. Mai 2024, n=5400.

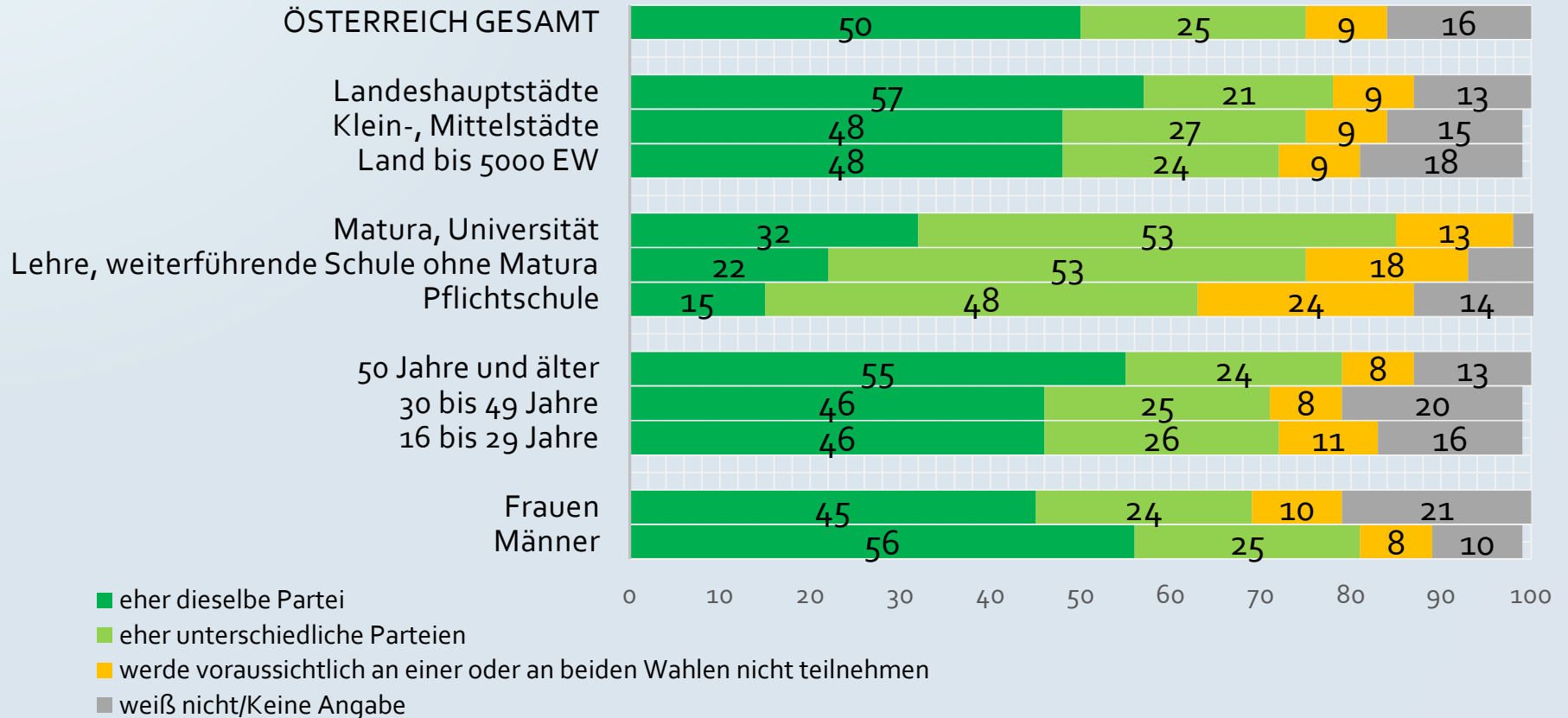
Österreichische Bevölkerung 16 bis 80 Jahre.

Repräsentativ für Alter, Geschlecht, Region und Bildung.

Angaben in Prozent. Maximale statistische Schwankungsbreite: +/- 1,36 Prozent.



Heuer finden ja neben den Wahlen zum Europäischen Parlament auch die österreichischen Nationalratswahlen statt. Werden Sie aus heutiger Sicht bei diesen beiden Wahlen eher dieselbe Partei wählen oder eher unterschiedliche Parteien wählen?



Umfrage market, online, 11. April – 14. Mai 2024, n=5400.

Österreichische Bevölkerung 16 bis 80 Jahre. Repräsentativ für Alter, Geschlecht, Region und Bildung.

Angaben in Prozent. Maximale statistische Schwankungsbreite: +/- 1,36 Prozent.

Differenz auf 100 Prozent aufgrund gerundeter Werte bzw. "bin nicht wahlberechtigt, weil kein/e EU-Bürger/in"



Das EU-Meinungsbild der Österreicherinnen und Österreicher im Vorfeld der Europawahlen 2024



Hintergrund:

Im Zeitraum 11. April bis 14. Mai 2024 wurden von market (www.market.at) im Auftrag der Österreichischen Gesellschaft für Europapolitik (ÖGfE) 9 Bundesländerumfragen durchgeführt. Bei jeder Einzelumfrage wurden online 600 Personen pro Bundesland befragt – repräsentativ für die Bevölkerung des jeweiligen Bundeslandes nach Alter (16 bis 80 Jahre), Geschlecht, Region und Bildung (maximale statistische Schwankungsbreite +/- 4,1 Prozent).

Für die gesamtösterreichische Auswertung wurden die Ergebnisse der Bundesländerumfragen kumuliert (Sample 5400 Befragte). Sie sind repräsentativ für die österreichische Bevölkerung nach Alter (16 bis 80 Jahre), Geschlecht, Region und Bildung (maximale statistische Schwankungsbreite +/- 1,36 Prozent).

Die Umfrage ist Teil einer EU-Bundesländertour der Österreichischen Gesellschaft für Europapolitik im Vorfeld der Europawahlen, bei der sowohl aktuelle bundesländerspezifische Umfragedaten in den Landeshauptstädten präsentiert als auch in Europa Club-Veranstaltungen – in Kooperation mit den ORF-Landesstudios – mit EU-Kandidat:innen und EU-Expert:innen und einem jungen Publikum über die Europawahl diskutiert werden.

Nähere Informationen:

www.oegfe.at

